



**COLÉGIO
DE GAIA**

Só com a luz do saber
se alcança a vitória.



MONITORIZAÇÃO DOS INDICADORES EQAVET

Qualidade e eficiência do Sistema de Educação e Formação Profissional
para a promoção do Sucesso Escolar



Dados referentes a 27 de dezembro de 2021

Vila Nova de Gaia, dezembro de 2021

FICHA TÉCNICA

Título: Monitorização dos indicadores EQAVET (dados referentes a 27 de dezembro de 2021 – 1.º período) | ano escolar 2021-2022

Coordenação:
Sistema Interno de Garantia da Qualidade/EQAVET

Fonte de dados: eSchooling | dossiê digital de direção de turma (Gestão Documental)

Colégio de Gaia | dezembro | 2021

Histórico de versões

Versão	Data	Motivo
MOD547.0	12 de janeiro de 2022	

Monitorização intercalar dos indicadores EQAVET (com referência a 27 de dezembro de 2021)

Conclusões de curso e taxas de desistências

Indicador: Taxa de conclusão em cursos de EFP¹ (indicador EQAVET 4a)

Indicador n.º 4 a) Taxa de conclusão em cursos de EFP

Percentagem de alunos que completam cursos de EFP inicial (isto é, que obtêm uma qualificação) em relação ao total dos alunos que ingressam nesses cursos.

Objetivo geral: Melhorar o sucesso escolar².

Objetivo geral Melhorar o sucesso escolar.

Situação atual					Objetivos / Metas a alcançar		
2014/2017	2015/2018	2016/2019	2017/2020	2018/2021	2019/2022	2020/2023	2021/2024
82%	89%	88,5%	91,0%	91,2% (*)	86,0%	88,0%	90,0%

(*) O valor referente à conclusão de curso do ciclo de estudos 2018-2021, foi atualizado de 90,6% para 91,2%, em virtude de alguns alunos terem concluído o curso, após a realização das provas de equivalência à frequência e a PAP.

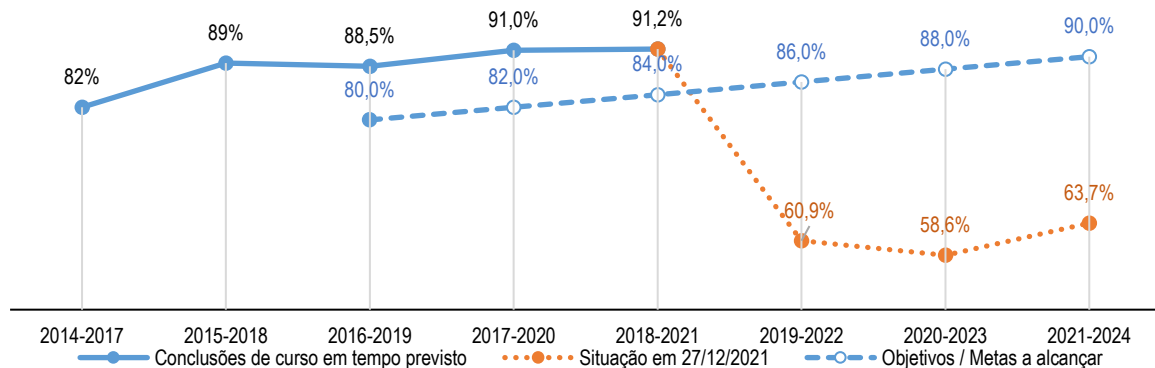


Gráfico 1. Taxa de conclusão dos cursos científico-tecnológicos/com planos próprios, por ciclo de estudos (referência a 27 de dezembro de 2021).

¹ Educação e formação profissional.

² Proporção de alunos que concluem o curso científico-tecnológico/com plano próprio, em relação ao número total de alunos que ingressam nesse curso, em cada ciclo formativo (com referência a 1 de setembro do ano de início do ciclo).

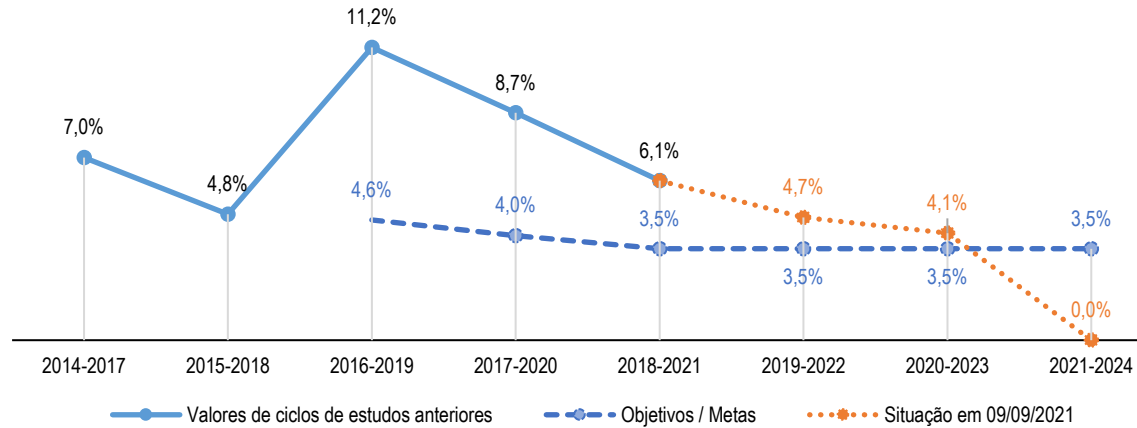
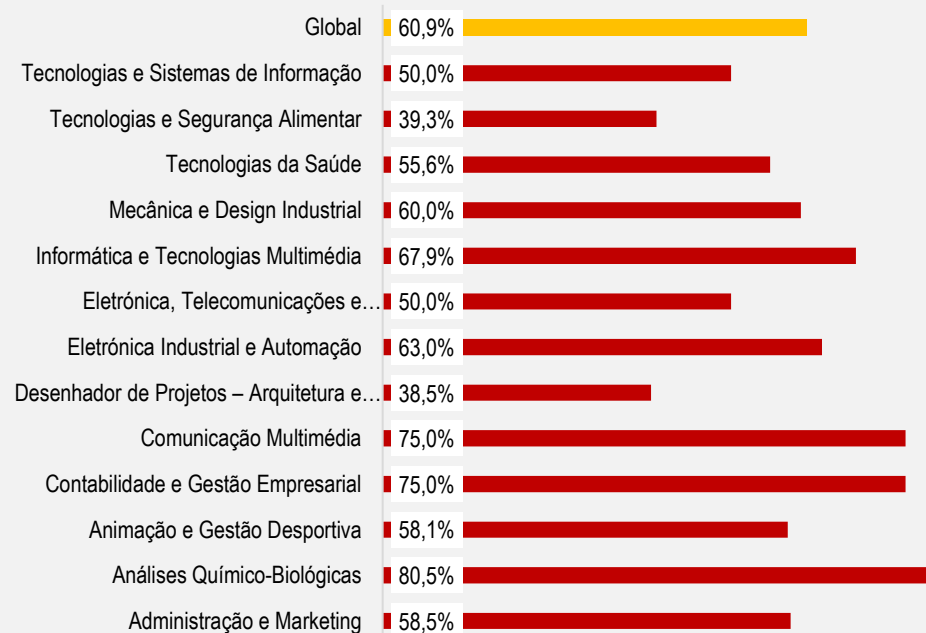


Gráfico 2. Taxa de desistência dos cursos científico-tecnológicos/com planos próprios, por ciclo de estudos (referência a 27 de dezembro de 2021).

Nota: os dados do início do ciclo de estudos (2021-2024), têm como referência a data da candidatura financeira (meados de outubro).

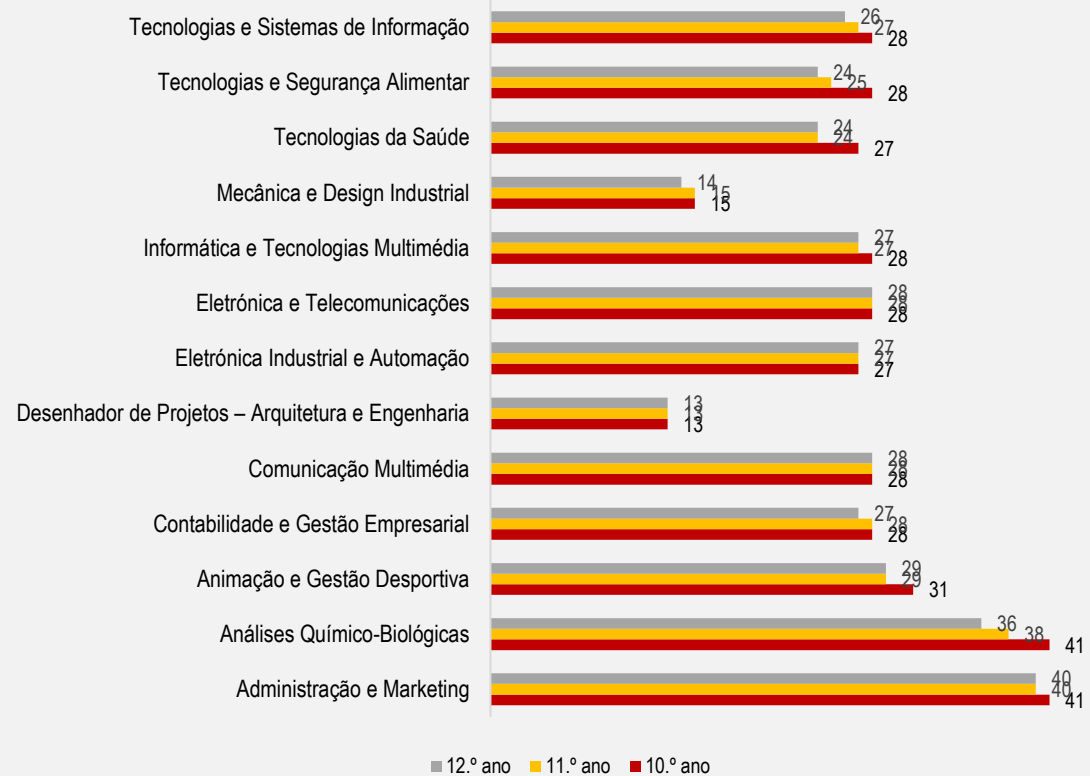
Ciclo de estudos 2019-2022 – atual 12.º ano (data de referência 27/12/2021)

Estimativa de conclusões de curso no tempo previsto, tendo como referência os alunos que à data da avaliação do 1.º período não apresentavam nenhuma classificação negativa.

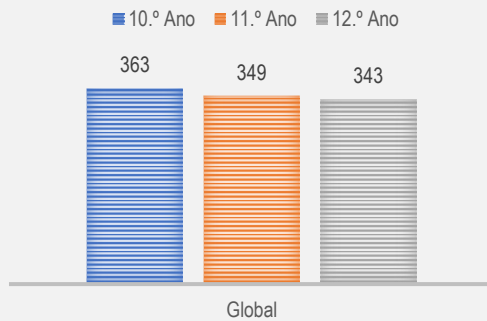


Meta: 86,0% no final do ciclo de estudos

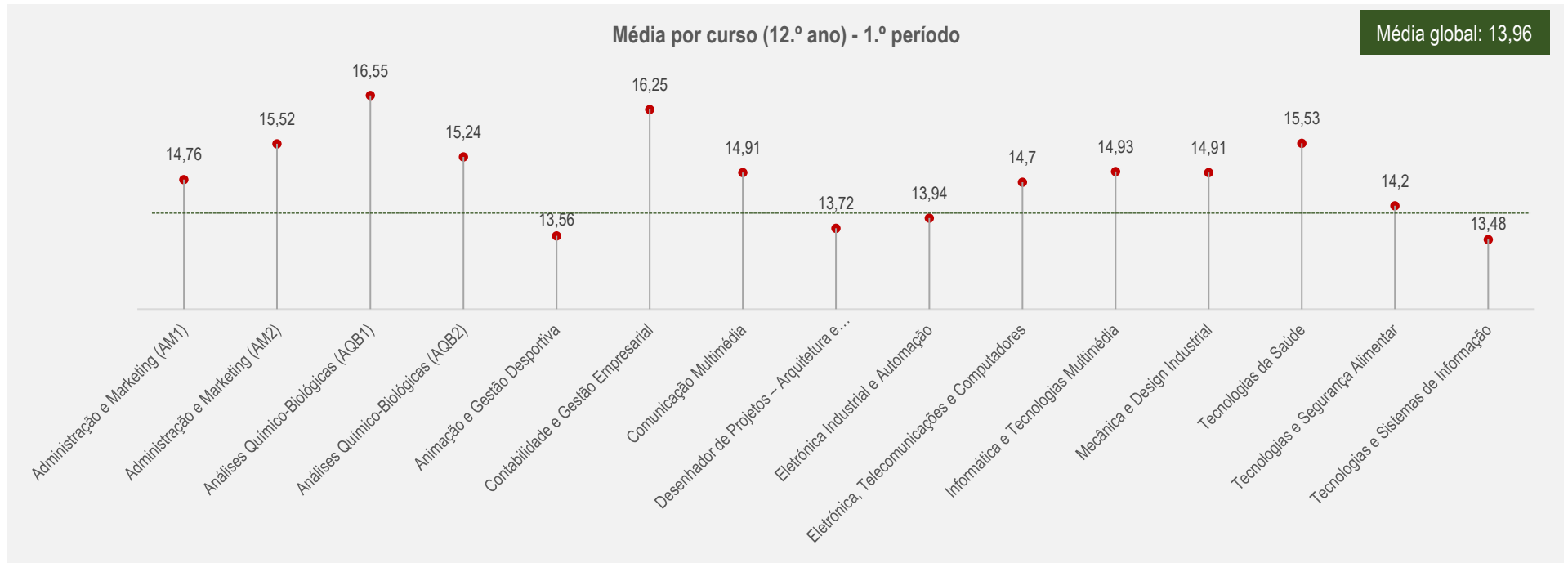
Comparação do n.º total de inscritos entre set./2019 e dez./2021, por curso.



Comparação do n.º total de inscritos no início do ciclo de estudos e 27/12/2021.

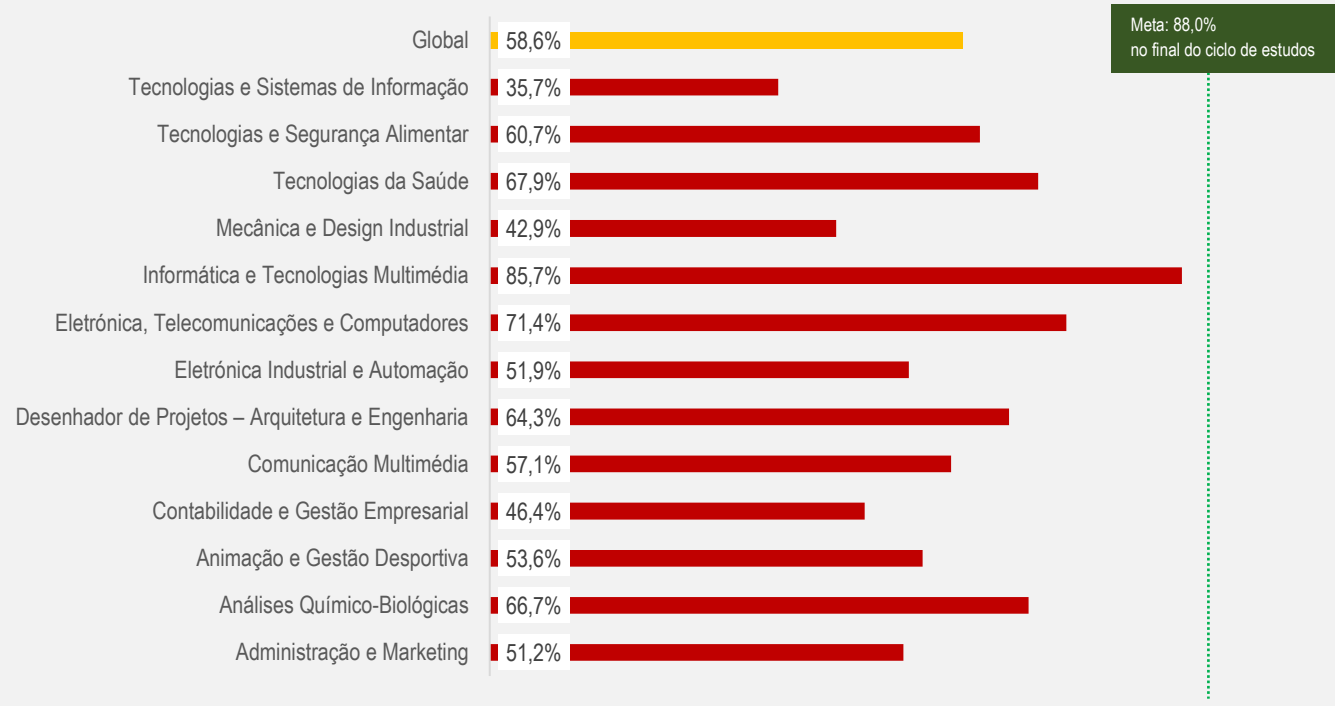


Taxa de desistência: 4,7%



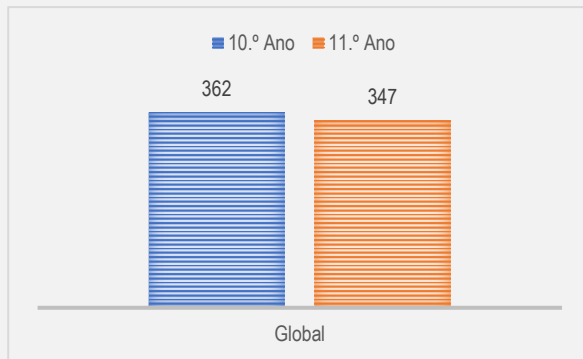
Ciclo de estudos 2020-2023 – atual 11.º ano (data de referência 07/04/2020)

Estimativa de conclusões de curso no tempo previsto, tendo como referência os alunos que à data da avaliação do 1.º período não apresentavam nenhuma classificação negativa.

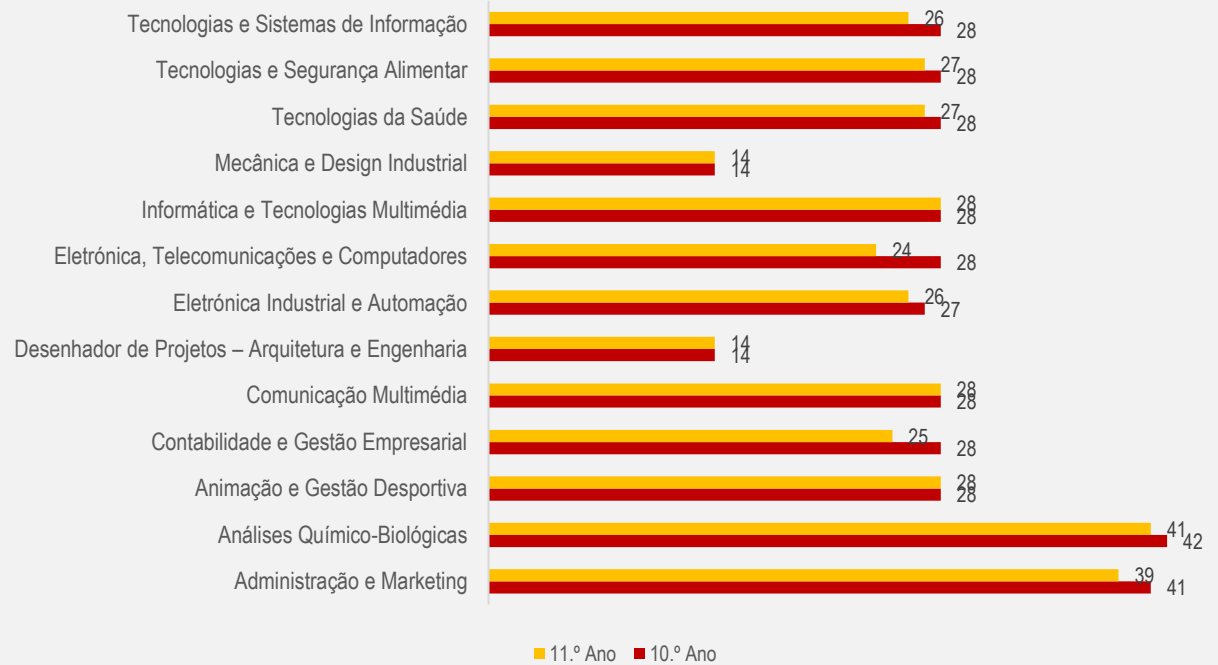


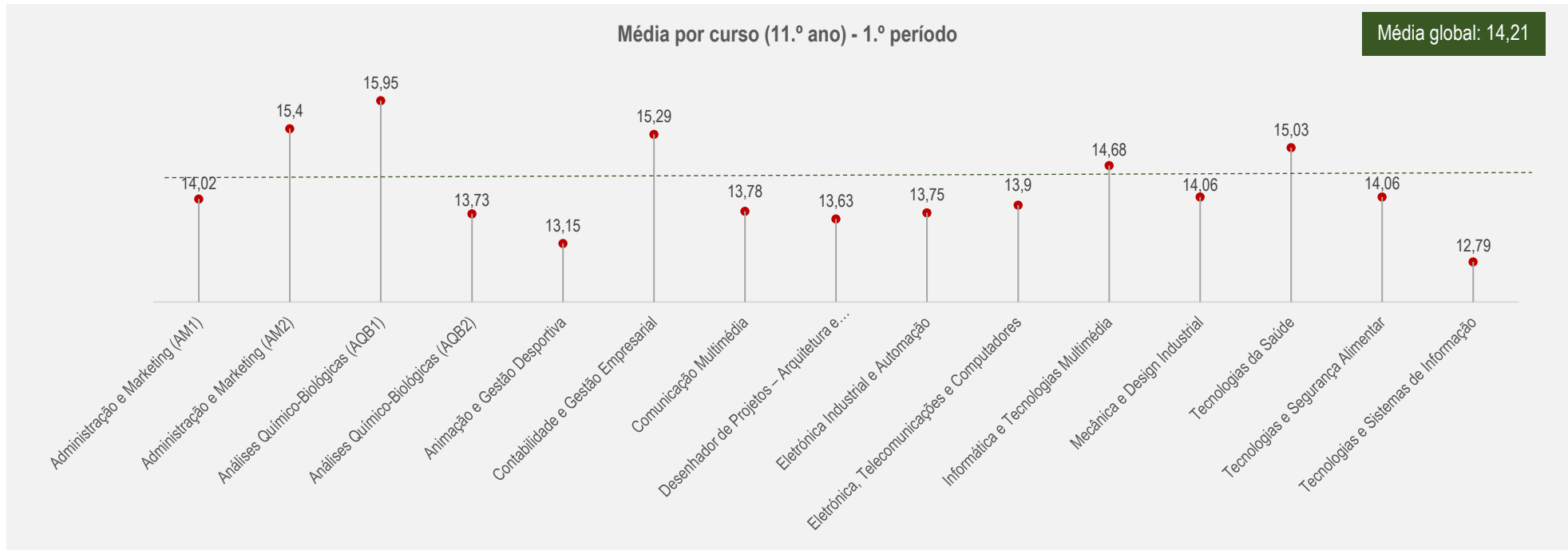
Comparação do n.º total de inscritos entre set./2020 e dez./2021, por curso.

Comparação do n.º total de inscritos entre set./2020 e dez./2021.



Taxa de desistência atual: 4,1%





Ciclo de estudos 2021-2024 – atual 10.º ano (data de referência 27/12/2021)

Estimativa de conclusões de curso no tempo previsto, tendo como referência os alunos que à data da avaliação do 1.º período não apresentavam nenhuma classificação negativa.

