

ENTREGUE
ISS

APRESENTAÇÃO DE CONTAS

ANO DE 2022

NOME: FUNDAÇÃO CONEGO MANUEL NÉDIO DE SOUSA

MORADA: RUA PÁDUA CORREIA

N.º 166 LOCALIDADE: VILA NOVA DE GAIA

FREGUESIA: MAFAMUDE - CONCELHO: VILA NOVA DE GAIA

RESERVADO AOS SERVIÇOS

IPSS DIST. CONC.

--	--	--	--	--	--	--	--

CODIGO POSTAL: 4400-238

ESPAÇO RESERVADO

PARECER:

EM ___/___/___

DESPACHO:

EM ___/___/___

O CONSELHO DE ADMINISTRAÇÃO:

LOCAL - Vila Nova de Gaia

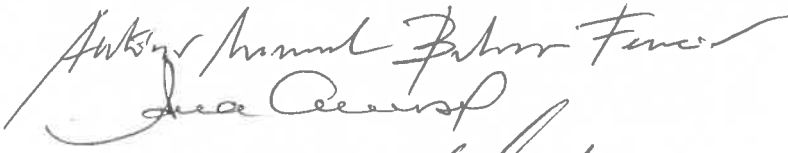
DATA: 26/05/2022
ASSINATURAS

António Manuel Falcão Pereira
João Correia
Artur de Aguiar
Carolina de Sousa e outros
Alfama de

FUNDAÇÃO CONEGO MANUEL NEDIO DE SOUSA

BALANÇO DO EXERCÍCIO DE 2022

BALANÇO PREVISIONAL	Notas	Ano N	Ano N-1
		2022	2021
ACTIVO			
Activo não corrente			
Activos fixos tangíveis			
Propriedade de Investimento			
Activos intangíveis			
		- €	- €
Activo Corrente			
Inventários			
Clientes		4 322,50 €	
Diferimentos			
Caixa e depósitos bancários	Nota 4	6 742,14 €	449,04 €
Total do activo		11 064,64 €	449,04 €
FUNDOS PATRIMONIAIS E PASSIVO			
Fundos Patrimoniais e Passivo			
Fundos			
Resultados transitados		- 4 547,75 €	- 265,59 €
Outras variações no capital próprio			
Resultado líquido do período		3 847,59 €	- 4 282,16 €
Total do Fundos Patrimoniais		- 700,16 €	- 4 547,75 €
PASSIVO			
Passivo não corrente			
Outras contas a pagar			
Passivo corrente			
Fornecedores		1 318,76 €	
Estado e outros entes públicos			
Diferimentos			
Outros Passivos correntes	Nota 5	10 446,04 €	4 996,79 €
Outros passivos financeiros			
		11 764,80 €	4 996,79 €
Total do Passivo		11 764,80 €	4 996,79 €
Total dos Fundos patrimoniais e do passivo		11 064,64 €	449,04 €


 António Manuel Falcão Feres
 Direcção Geral
 António Manuel Falcão Feres
 Direcção Geral
 António Manuel Falcão Feres

FUNDAÇÃO CONEGO MANUEL NEDIO DE SOUSA






DEMONSTRAÇÕES DE RESULTADOS ANO 2022

(valores em Euros)

DEMONSTRAÇÃO DE RESULTADOS PREVISIONAIS	Notas	Ano N	Ano N-1
		2022	2021
Vendas e serviços prestados		10 730,00 €	
Subsídios à exploração			
Custos das mercadorias vendidas e das matérias consumidas			
Fornecimentos e serviços externos	Nota 6	- 6 847,41 €	- 4 282,16 €
Gastos com o pessoal			
Aumentos/reduções de justo valor			
Outros rendimentos e ganhos			
Outros gastos e perdas	Nota 7	- 35,00 €	
Resultado antes de depreciações, gastos de financiamentos e impostos		3 847,59 €	- 4 282,16 €
Gastos/reversões de depreciação e de amortização			
Resultado operacional (antes de gastos de financiamento e impostos)		3 847,59 €	- 4 282,16 €
Juros e rendimentos similares obtidos			
Juros e gastos similares suportados			
Resultado antes de impostos		3 847,59 €	- 4 282,16 €
Imposto sobre o rendimento do período			
Resultado líquido do período		3 847,59 €	- 4 282,16 €

Margarida Aguiar Monteiro
O Contabilista Certificado N° 82433

O Conselho de Administração

DEMONSTRAÇÃO DE FLUXOS DE CAIXA
DEZEMBRO 2022

Montantes expressos em EURO

	NOTAS	PERÍODOS	
		2022	2021
Fluxos de caixa das atividades operacionais			
Recebimentos de Clientes		7 532,50	
Pagamentos a Fornecedores		(3 811,89)	(3 985,20)
Pagamentos ao Pessoal			
Caixa gerada pelas operações		3 720,61	(3 985,20)
Pagamento/Recebimento de imposto sobre o rendimento			
Outros recebimentos/pagamentos		2 572,49	4 434,24
Fluxos de caixa das atividades operacionais (1)		6 293,10	449,04
Fluxos de caixa das atividades de investimento			
Pagamentos respeitantes a :			
Ativos fixos tangíveis			
Ativos intangíveis			
Investimentos financeiros			
Outros ativos			
Recebimentos provenientes de :			
Ativos fixos tangíveis			
Ativos intangíveis			
Investimentos financeiros			
Outros ativos			
Subsídios ao investimento			
Juros e rendimentos similares			
Dividendos			
Fluxos de caixa das atividades de investimento (2)			
Fluxos de caixa das atividades de financiamento			
Recebimentos provenientes de :			
Financiamentos obtidos			
Realizações de capital e de outros instrumentos de Capital Próprio			
Cobertura de prejuízos			
Doações			
Outras operações de financiamento			
Pagamentos respeitantes a :			
Financiamentos obtidos			
Juros e gastos similares			
Dividendos			
Redução de capital e de outros instrumentos de Capital Próprio			
Outras operações de financiamento			
Fluxos de caixa das atividades de financiamento (3)			
Variação de Caixa e seus equivalentes (1)+(2)+(3)		6 293,10	449,04
Efeito das diferenças de câmbio			
Caixa e seus equivalentes no início do período		449,04	
Caixa e seus equivalentes no fim do período	NOTA 4	6 742,14	449,04

Margarida Aguiar Monetiro
O Contabilista Certificado nº 82433

O Conselho de Administração

António Manuel João Faria
João Casares
Artur de Aguiar
Carolina e Gonçalo Pereira Santos
A. Elia da

1. Identificação da entidade

1.1. Dados de identificação

Designação da entidade: **Fundação Cónego Manuel Nédio de Sousa**

Sede : Rua Pádua Correia, 166

4400-238 Vila Nova de Gaia

Contribuinte: 515723452

Natureza da atividade: Atividades de Apoio social

2. Referencial contabilístico de preparação das demonstrações financeiras

2.1. Referencial contabilístico usado

As Demonstrações Financeiras foram elaboradas de acordo com Sistema de Normalização Contabilística (SNC) aditado pelo Decreto-lei 98/2015 de 02 de Junho de 2015. Tratando-se de uma Entidade do Setor Não Lucrativo, aplica a Norma contabilística e de relato financeiro para entidades do setor não lucrativo (NCRF-ESNL),

O SNC, é composto, nomeadamente, pelos seguintes instrumentos:

- Bases para a apresentação de demonstrações financeiras (BADF)
- Modelos de demonstrações financeiras (MDF) - Portaria 220/2015 de 24 de julho
- Códigos de contas (CC) - Portaria_218/ 2015
- Norma contabilística e de relato financeiro para entidades do setor não lucrativo (NCRF- ESNL) Aviso - 8259/2015 e Declaração de retificação n.º 916/2015
- Estrutura Conceptual - Aviso_8254/2015

Na preparação das demonstrações financeiras tomou-se como base os seguintes pressupostos:

- Pressuposto da continuidade

As demonstrações financeiras foram preparadas no pressuposto da continuidade das operações e a partir dos livros e dos registos contabilísticos da entidade, os quais são mantidos de acordo com os princípios contabilísticos geralmente aceites em Portugal.

- Regime de periodização económica (acrécimo)

A entidade reconhece os rendimentos e ganhos à medida que são gerados, independentemente do momento do seu recebimento ou pagamento. As quantias de rendimentos atribuíveis ao período e ainda não recebidos ou liquidados são reconhecidos em “Devedores por acréscimos de rendimento”; por sua vez, as quantias de gastos atribuíveis ao período e ainda não pagos ou liquidados são reconhecidas em “Credores por acréscimos de gastos”.

- Material de agregação

As linhas de itens que não sejam materialmente relevantes são agregadas a outros itens das demonstrações financeiras. A entidade não definiu qualquer critério de materialidade para



efeito de apresentação das demonstrações financeiras.

- Compensação

Os ativos e os passivos, os rendimentos e os gastos foram relatados separadamente nos respetivos itens de balanço e da demonstração dos resultados, pelo que nenhum ativo foi compensado por qualquer passivo nem nenhum gasto por qualquer rendimento, ambos vice-versa.

- Comparabilidade

As Políticas contabilísticas e os critérios de mensuração a dotados a 31 de Dezembro de 2022 são comparáveis com os utilizados na preparação das demonstrações financeiras em 31 de Dezembro de 2021.

3. Principais políticas contabilísticas

3.1. Bases da mensuração usadas na preparação das demonstrações financeiras

As principais bases de reconhecimento e mensuração utilizadas foram as seguintes:

- Eventos subsequentes

Os eventos após a data do balanço que proporcionem informação adicional sobre condições que existiam nessa data são refletidos nas demonstrações financeiras. Caso existam eventos materialmente relevantes após a data do balanço, são divulgados no anexo às demonstrações financeiras.

- Moeda de apresentação

As demonstrações financeiras estão apresentadas em euro, constituindo esta a funcional e de apresentação. Neste sentido, os saldos em aberto e as transações em moeda estrangeira foram transpostas para a moeda funcional utilizando as taxas de câmbio em vigor à data de fecho para os saldos em aberto e à data da transação para as operações realizadas.

Os ganhos ou perdas de natureza cambial daqui decorrentes são reconhecidos na demonstração dos resultados no item "Juros e rendimentos similares obtidos" se favoráveis ou "Juros e gastos suportados" se desfavoráveis, quando relacionados com financiamentos obtidos/concedidos ou em "Outros rendimentos e ganhos" se favoráveis e "Outros gastos ou perdas" se desfavoráveis, para todos os outros saldos e transações.

- Rédito e regime do acréscimo

O rédito compreende o justo valor da contraprestação recebida ou a receber pela prestação de serviços decorrentes da atividade normal da Empresa.

Observou-se o disposto na NCRF 20, dado que o rédito só foi reconhecido por ter sido razoavelmente mensurável, é provável que se tenham benefícios económicos futuros e todas as

contingências relativas a uma venda tenham sido substancialmente resolvidas.

Os rendimentos dos serviços prestados são reconhecidos na data da prestação dos serviços ou se periódicos, no fim do período a que dizem respeito.

Os juros recebidos são reconhecidos atendendo ao regime da periodização económica, tendo em consideração o montante em dívida e a taxa efetiva durante o período até à maturidade. Os dividendos são reconhecidos na rubrica "Outros ganhos e perdas líquidos" quando existe o direito de os receber.

4. Fluxos de Caixa

Desagregação dos valores inscritos na rubrica de caixa e em depósitos bancários:

Descrição	31-12-2022	31-12-2021
Caixa e depósitos bancários		
Caixa	455,00 €	- €
Depósitos à ordem	6 287,14 €	449,04 €
Total Caixa e Depósitos Bancários	6 742,14 €	449,04 €

5. Clientes e Fornecedores

As rubricas clientes e fornecedores tinham, em 31 de Dezembro de 2022 e 2021 a seguinte decomposição:

Descrição	Saldo devedor 2022	Saldo credor 2022	Saldo devedor 2021	Saldo credor 2021
Clientes C/C	4 322,50			
Total	4 322,50 €	- €	- €	- €
Fornecedores C/ C				
Futebol Clube do Porto		629,76 €		
Roboticeduacademy, LDA		689,00 €		
Total	- €	1 318,76 €	- €	- €

6. Outros débitos e créditos

As rubricas "outros débitos e créditos" tinham, em 31 de Dezembro de 2022 e 2021 a seguinte decomposição:

Descrição	Ano 2022	Ano 2021
Outros passivos correntes		
Gilberto Sangster	1 495,00 €	
Padre Barbosa	227,59 €	227,59 €
Colégio de Gaia	8 723,45 €	4 769,20 €
Total	10 446,04 €	4 996,79 €

7. Fundos patrimoniais

Nos "Fundos patrimoniais" ocorreram as seguintes variações:

Descrição	Saldo inicial	Aumentos	Regulariz	Diminuições	Saldo Final
Fundo Inicial					- €
Resultados transitados	- 265,59 €			4 282,16 €	- 4 547,75 €
Total dos Fundos Patrimoniais	- 265,59 €	- €	- €	4 282,16 €	- 4 547,75 €

8. Fornecimentos e Serviços

Discriminação de fornecimento e serviços externos

Para os períodos de 2022 e 2021 os fornecimentos e serviços externos foram os seguintes:

Descrição	Ano 2022	Ano 2021
Trabalhos Especializados	4 061,21 €	3 985,20 €
Honorários	2 500,00 €	246,00 €
Contencioso e notariado	10,00 €	
Despesas Bancárias	114,40 €	50,96 €
Outros gastos	161,80 €	
Total	6 847,41 €	4 282,16 €

9. Outros Gastos e perdas:

Descrição	Ano 2022	Ano 2021
Outros Gastos e Perdas		
Taxas	35,00 €	
Total	35,00 €	- €

10. Divulgações exigidas por diplomas legais**10.1. Outras divulgações exigidas por diplomas legais**

- Impostos de mora

A entidade apresenta a sua situação regularizada perante as Finanças, tendo liquidado as suas obrigações fiscais nos prazos legalmente estipulados.

- Dívidas à Segurança Social em mora

A entidade apresenta a sua situação regularizada perante a Segurança Social, tendo liquidado as suas obrigações legais nos prazos legalmente estipulados.

11. Acontecimentos após data de balanço

Não são conhecidos à data quaisquer eventos subsequentes, com impacto significativo nas Demonstrações Financeiras de 31 de Dezembro de 2022.

Após o encerramento do período, e até à elaboração do presente anexo, não se registaram outros factos suscetíveis de modificar a situação relevada nas contas.

Margarida Aguiar Monteiro
O Contabilista Certificado nº 82433

O Conselho de Administração

António Manuel Pinheiro Franco
João César
Luís Carlos de Almeida
Carolina da Graça Teixeira Santos
Alh. e. da

FUNDAÇÃO CONEGO MANUEL NEDIO DE SOUSA	
Conta de Gerência de 2022	
<u>RENDIMENTOS</u>	
Comparticipações dos utentes	10 730,00 €
Total dos Rendimentos	10 730,00 €

<u>GASTOS</u>	
Trabalhos Especializados	4 061,21 €
Honorários	2 500,00 €
Contencioso e notariado	10,00 €
Despesas bancárias	114,40 €
Impostos e taxas	35,00 €
outros gastos	161,80 €
Total dos Gastos	6 882,41 €
Resultado Líquido do Exercício	3 847,59 €

O CONSELHO DE ADMINISTRAÇÃO

António Manuel João Fernandes
João Pereira
Luís de Almeida

*Cartão de Banco Partilhado da A.T.
 Almeida*

Acumulado

Exercício 2022

Terceiros Não

Nº Contribuinte

515723452

Natureza Fecho

Tipo Saldo Saldo das Somas

Fundação Cónego Manuel Nédio de Sousa

Conta	Descrição	Período		Saldos	
		Débito	Crédito	Débito	Crédito
11	CAIXA	680.00	225.00	455.00	
111	Caixa - Sede	680.00	225.00	455.00	
12	DEPÓSITOS À ORDEM	6,429.04	141.90	6,287.14	
121	Caixa Geral de Depósitos	6,429.04	141.90	6,287.14	
Total Classe		7,109.04	366.90	6,742.14	
21	CLIENTES	11,855.00	7,532.50	4,322.50	
211	CLIENTES C/C	11,855.00	7,532.50	4,322.50	
2111	CLIENTES GERAIS	11,855.00	7,532.50	4,322.50	
21111	CLIENTES C/C NACIONAIS	11,855.00	7,532.50	4,322.50	
22	FORNECEDORES	3,811.89	5,130.65		1,318.76
221	FORNECEDORES C/C	3,811.89	5,130.65		1,318.76
2211	FORNECEDORES GERAIS	3,811.89	5,130.65		1,318.76
27	OUTRAS CONTAS A RECEBER E A PAGAR	1,030.00	11,476.04		10,446.04
278	OUTROS DEVEDORES E CREDITORES	1,030.00	11,476.04		10,446.04
2781	Corrente	1,030.00	11,476.04		10,446.04
27812	Outros credores	1,030.00	11,476.04		10,446.04
278121	Prestadores de Serviços	1,005.00	2,500.00		1,495.00
2781216	Luis Filipe Almeida	420.00	420.00		
2781217	Ricardo Soares Almeida	555.00	555.00		
2781218	Gilberto Santiago Sangster		1,495.00		1,495.00
2781219	Daniel Luis Simões	30.00	30.00		
278122	Pe. António Barbosa		227.59		227.59
278123	Colégio de Gaia		8,723.45		8,723.45
278124	Diocese do Porto	25.00	25.00		
Total Classe		16,696.89	24,139.19	4,322.50	11,764.80
56	RESULTADOS TRANSITADOS	4,547.75		4,547.75	
5601	Exercício de 2020	265.59		265.59	
5602	Exercício de 2021	4,282.16		4,282.16	
Total Classe		4,547.75		4,547.75	
62	FORNECIMENTOS E SERVIÇOS EXTERNOS	7,961.85	7,961.85		
622	SERVIÇOS ESPECIALIZADOS	7,675.65	7,675.65		
6221	TRABALHOS ESPECIALIZADOS	5,175.65	5,175.65		
62211	Trabalhos especializados	5,175.65	5,175.65		
622111	Assistência Técnica (SAGE)	342.44	342.44		
622112	Desenvolvimento Desportivo Futebol	2,212.77	2,212.77		
622113	Academia de Robótica	689.00	689.00		
622114	Domínio e Contas Email	248.10	248.10		
622119	Outros trabalhos especializados	1,683.34	1,683.34		
6224	HONORÁRIOS	2,500.00	2,500.00		
62241	Honorários	2,500.00	2,500.00		
622416	Luis Filipe Almeida	420.00	420.00		
622417	Ricardo Soares Almeida	555.00	555.00		
A Transportar		36,315.53	32,467.94	15,612.39	11,764.80

Acumulado

Exercício 2022

Terceiros Não

Nº Contribuinte

515723452

Natureza Fecho

Tipo Saldo Saldo das Somas

Fundação Cónego Manuel Néio de Sousa

Conta	Descrição	Período		Saldos	
		Débito	Crédito	Débito	Crédito
Transporte		36,315.53	32,467.94	15,612.39	11,764.80
622418	Gilberto Santiago Sangster	1,495.00	1,495.00		
622419	Daniel Luís Simões	30.00	30.00		
626	SERVIÇOS DIVERSOS	286.20	286.20		
6265	CONTENCIOSO E NOTARIADO	10.00	10.00		
62651	CUSTOS NORMAIS	10.00	10.00		
626511	Contencioso e notariado	10.00	10.00		
6268	OUTROS SERVIÇOS	276.20	276.20		
626801	Despesas Bancárias	114.40	114.40		
62687	Outros serviços	161.80	161.80		
68	OUTROS GASTOS	35.00	35.00		
681	IMPOSTOS	35.00	35.00		
6813	Taxas	35.00	35.00		
68131	Diocese do Porto	25.00	25.00		
68132	Requerimentos Municipais	10.00	10.00		
Total Classe		7,996.85	7,996.85		
72	PRESTAÇÕES DE SERVIÇOS	11,777.50	11,777.50		
721	ATIVIDADE PRINCIPAL	11,777.50	11,777.50		
7212	APOIO SEGUNDA INFÂNCIA	10,527.50	10,527.50		
72122	ATIVIDADES ENRIQUECIMENTO CURRICULAR	10,527.50	10,527.50		
7212201	AEC - Inscrição	532.50	532.50		
7212202	AEC - Criarte	240.00	240.00		
7212203	AEC - Kit Dragon Force	1,425.00	1,425.00		
7212204	AEC - Futebol Dragon Force	2,110.00	2,110.00		
7212205	AEC - Jiu Jitsu	250.00	250.00		
7212206	AEC - Judo	1,650.00	1,650.00		
7212207	AEC - Natação	1,890.00	1,890.00		
7212208	AEC - Patins	720.00	720.00		
7212209	AEC - Kit Academia de Robótica	340.00	340.00		
7212210	AEC - Academia de Robótica	600.00	600.00		
7212211	AEC - Tarde Colgaia Kids Gym Sports	450.00	450.00		
7212212	AEC - Clube de Xadrez Federado	320.00	320.00		
7213	APOIO JUVENTUDE	1,250.00	1,250.00		
72131	Atividade Formativa - Matemática A	1,250.00	1,250.00		
Total Classe		11,777.50	11,777.50		
81	RESULTADO LÍQUIDO DO EXERCÍCIO	8,129.75	11,977.34		3,847.59
811	Resultado antes de impostos	3,847.59	3,847.59		
818	Resultado líquido	4,282.16	8,129.75		3,847.59
Total Classe		8,129.75	11,977.34		3,847.59
Total		56,257.78	56,257.78	15,612.39	15,612.39