



**COLÉGIO
DE GAIA**

*Só com a luz do saber
se alcança a vitória.*

MONITORIZAÇÃO DE INGRESSOS NO ENSINO SUPERIOR (1.ª e 2.ª fases)

Qualidade e eficiência do Sistema de Educação e Formação Profissional
para a promoção do Sucesso Escolar



Dados referentes a 18 de setembro de 2023

Vila Nova de Gaia, 19 de setembro de 2023



REPÚBLICA
PORTUGUESA

EDUCAÇÃO



Os Fundos Europeus mais próximos de si.



Cofinanciado pela
União Europeia

Índice

Acesso ao Ensino Superior Público (2023)	3
Resultados das candidaturas dos alunos do Colégio de Gaia – comparação com os dados globais dos anos anteriores	3
Colocados por opção	4
Colocados por estabelecimento de ensino (mais frequentes)	6
Colocados por curso (mais frequentes)	7

Índice de tabelas

Tabela 1. Comparação dos resultados das candidaturas ao ensino superior, dos alunos do Colégio de Gaia.	3
Tabela 2. Colocados por opção.	4
Tabela 3. Colocados por fase.	4
Tabela 4. Distribuição dos ingressos, de acordo com a via profissionalizante ou geral.	5
Tabela 5. Distribuição dos ingressos, por estabelecimentos de ensino.	6
Tabela 6. Colocados por curso (mais frequentes).	7

Índice de gráficos

Gráfico 1. Comparação do número de candidaturas e número de colocados, nos últimos três anos.	3
Gráfico 2. Comparação da percentagem de colocações, nos últimos anos.	3
Gráfico 3. Colocados por opção	4
Gráfico 4. Colocados por fase.	4
Gráfico 5. Distribuição dos ingressos, de acordo com a via profissionalizante ou geral.	5
Gráfico 6. Distribuição dos ingressos, por estabelecimentos de ensino.	6

Acesso ao Ensino Superior Público (2023)

Resultados das candidaturas dos alunos do Colégio de Gaia – comparação com os dados globais dos anos anteriores

Tabela 1. Comparação dos resultados das candidaturas ao ensino superior, dos alunos do Colégio de Gaia.

	2023	2022	2021	2020	2019	2018
Apresentaram candidatura	250	278	262	253	211	170
Foram colocados	209	234	204	204	187	125
Não colocados	41	44	58	49	24	45
% de ingressos	83,6%	84,5%	77,9%	80,6%	88,6%	73,5%

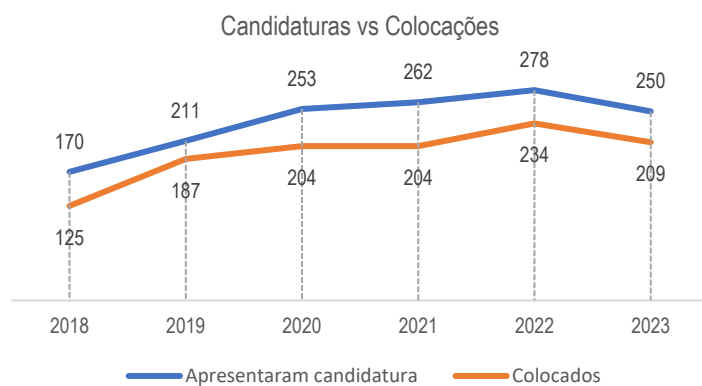


Gráfico 1. Comparação do número de candidaturas e número de colocados, nos últimos três anos.

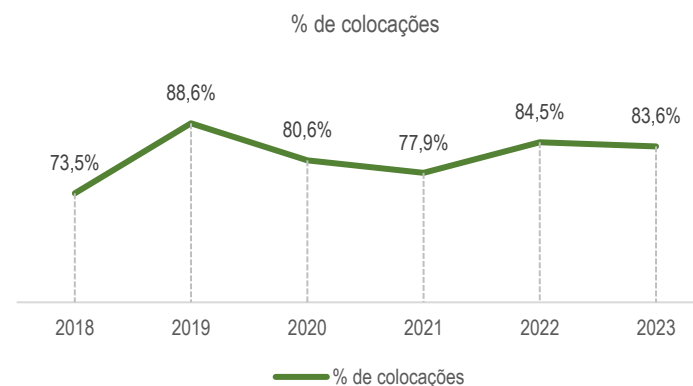


Gráfico 2. Comparação da percentagem de colocações, nos últimos anos.

Colocados por opção

Tabela 2. Colocados por opção.

	2023		2022		2021	
1.ª opção	116	55,5%	120	51,3%	100	49,0%
2.ª opção	53	25,4%	46	19,7%	37	18,1%
3.ª, 4.ª, 5.ª e 6.ª opções	40	19,1%	68	29,1%	67	32,8%

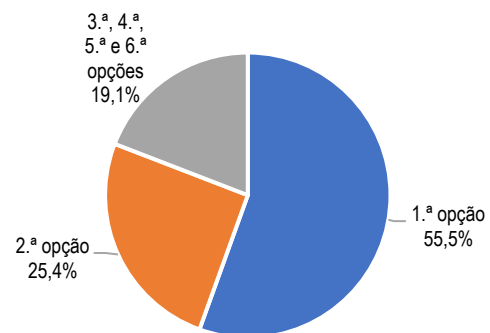


Gráfico 3. Colocados por opção.

Tabela 3. Colocados por fase.

	2023		2022		2021	
1.ª Fase	169	80,9%	198	84,6%	173	84,8%
2.ª Fase	40	19,1%	36	15,4%	31	15,2%

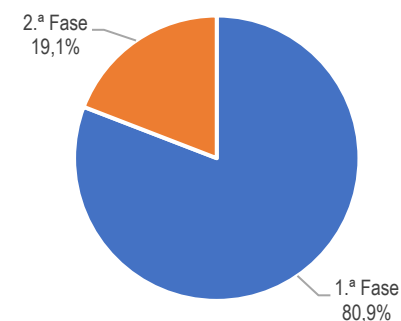


Gráfico 4. Colocados por fase.

Tabela 4. Distribuição dos ingressos, de acordo com a via profissionalizante ou geral.

	2023		2022		2021	
Total de colocados	209		214		204	
Via profissionalizante	12	5,7%	26	11,1%	20	9,8%
Via geral	197	94,3%	208	88,9%	184	90,2%



Gráfico 5. Distribuição dos ingressos, de acordo com a via profissionalizante ou geral.

Colocados por estabelecimento de ensino (mais frequentes)

Tabela 5. Distribuição dos ingressos, por estabelecimentos de ensino.

Instituição	2023		2022		2021		2020	
	Admitidos	% de colocados	Admitidos	% de colocados	Admitidos	% de colocados	Admitidos	% de colocados
Instituto Politécnico do Porto	97	46,4%	104	48,6%	83	40,7%	110	53,9%
Universidade do Porto	47	22,5%	37	17,3%	49	24,0%	52	25,5%
Universidade de Aveiro	19	9,1%	22	10,3%	16	7,8%	20	9,8%
Universidade de Trás-os-Montes e Alto Douro	6	2,9%	12	5,6%	8	3,9%	6	2,9%
Escola Superior de Enfermagem do Porto	6	2,9%	6	2,8%	7	3,4%	3	1,5%
Outras instituições públicas	34	16,3%	33	15,4%	41	20,2%	13	6,4%
Total	209	100,0%	214	100,0%	204	100,0%	204	100,0%

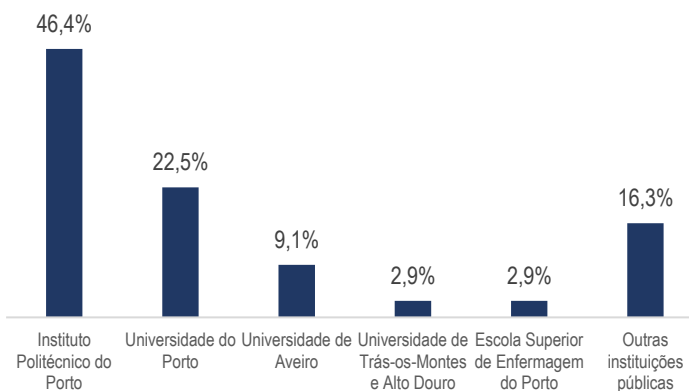


Gráfico 6. Distribuição dos ingressos, por estabelecimentos de ensino.

Colocados por curso (mais frequentes)

Tabela 6. Colocados por curso (mais frequentes).

2023	2022 (1.ª fase)	2021 (1.ª fase)	2020 (1.ª fase)	2019 (1.ª fase)
Enfermagem (15 alunos)	Eng.ª Eletrotécnica e de Computadores (16 alunos)	Engenharia Informática (12 alunos)	Eng.ª Informática (12 alunos)	Economia (11 alunos)
Contabilidade e Administração (14 alunos)	Engenharia Informática (15 alunos)	Contabilidade e Administração (11 alunos)	Contabilidade e Administração (11 alunos)	Eng.ª Informática (7 alunos)
Engenharia Eletrotécnica e de Computadores (11 alunos)	Contabilidade e Administração (14 alunos)	Enfermagem (10 alunos)	Biologia (8 alunos)	Eng.ª Eletrotécnica e de Computadores (7 alunos)
Engenharia Informática (10 alunos)	Enfermagem (10 alunos)	Ciências do Desporto (9 alunos)	Enfermagem (7 alunos)	Marketing (6 alunos)
Marketing (8 alunos)	Marketing (9 alunos)	Eng.ª Eletrotécnica e de Computadores (7 alunos)	Criatividade e Inovação Empresarial (7 alunos)	Enfermagem (5 alunos)
Bioquímica (7 alunos)	Gestão (8 alunos)	Novas Tecnologias da Comunicação (5 alunos)	Marketing (6 alunos)	Contabilidade e Administração (5 alunos)
Ciências do Desporto (7 alunos)	Ciências do Desporto (5 alunos)	Ciências Farmacêuticas (4 alunos)	Eng.ª Eletrotécnica e de Computadores (5 alunos)	Biologia (4 alunos)
Ciências Farmacêuticas (6 alunos)	Bioquímica (5 alunos)	Eng.ª Eletrotécnica - Sistemas Elétricos de Energia (4 alunos)	Ciências Biomédicas Laboratoriais (4 alunos)	Ciências do Desporto (4 alunos)
Arquitetura (4 alunos)	Terapia Ocupacional (4 alunos)	Medicina (3 alunos)	Ciências do Desporto (4 alunos)	Design (4 alunos)
Gestão (4 alunos)	Medicina (3 alunos)	Biologia (3 alunos)	Ciências do Meio Aquático (4 alunos)	Eng.ª Mecânica (4 alunos)
Comércio Internacional (4 alunos)	Economia (3 alunos)	Engenharia (3 alunos)	Ciências Farmacêuticas (3 alunos)	Arquitetura (3 alunos)
Economia (3 alunos)	Engenharia e Gestão de Sistemas de Informação (3 alunos)	Ciência de Computadores (3 alunos)	Contabilidade (3 alunos)	Ciência de Computadores (3 alunos)
Educação Social (3 alunos)	Direito (3 alunos)	Ciências Biomédicas Laboratoriais (3 alunos)	Economia (3 alunos)	Eng.ª Informática e Computação (3 alunos)
Bioengenharia (3 alunos)	Terapia da Fala (3 alunos)	Ciências do Meio Aquático (3 alunos)	Eng.ª Eletrotécnica – Sistemas Elétricos de Energia (3 alunos)	Eng.ª Informática e Computação (3 alunos)
Biologia (3 alunos)	Terapia da Fala (3 alunos)	Ciências e Tecnologia do Ambiente (3 alunos)	Energia (3 alunos)	Gestão (3 alunos)
Biorrecursos (3 alunos)	Ciências Farmacêuticas (2 alunos)	Contabilidade (3 alunos)	Fisioterapia (3 alunos)	Gestão das Atividades Turísticas (3 alunos)
Direito (3 alunos)	Engenharia Química (3 alunos)	Engenharia Aeronáutica (3 alunos)	Medicina (3 alunos)	Imagem Médica e Radioterapia (3 alunos)
Medicina (2 alunos)	Farmácia (1 aluno)	Engenharia de Sistemas (3 alunos)	Recursos Humanos (3 alunos)	Medicina (3 alunos)
...	Ciências da Nutrição (2 alunos)	Engenharia e Gestão Industrial (3 alunos)	Arquitetura (2 alunos)	Multimédia (3 alunos)
	Engenharia e Gestão Industrial (2 alunos)	Engenharia Mecânica (3 alunos)	Biociências (2 alunos)	Eng.ª e Gestão Industrial (2 alunos)
	Eng.ª Eletrotécnica - Sistemas Elétricos de Energia (2 alunos)	Engenharia Química (3 alunos)	Gestão (2 alunos)	Biotecnologia Medicinal (2 alunos)
	Biologia (2 alunos)	Farmácia (3 alunos)	Tecnologias e Sistemas de Informação para a Web (2 alunos)	...
	...	Genética e Biotecnologia (3 alunos)	Terapia Ocupacional (2 alunos)	
		Marketing (3 alunos)	...	
		...		