



**COLÉGIO
DE GAIA**

*Só com a luz do saber
se alcança a vitória.*

CONTABILIZAÇÃO DE FORMANDOS DIPLOMADOS / PROSSEGUIMENTO DE ESTUDOS E EMPREGABILIDADE

CURSOS COM PLANOS PRÓPRIOS DO COLÉGIO DE GAIA – ESCOLA CATÓLICA



Este documento apresenta os dados relativos ao percurso dos diplomados após a conclusão do curso com plano próprio do Colégio de Gaia – Escola Católica, , no que diz respeito à empregabilidade e ao prosseguimento de estudos.

Vila Nova de Gaia, setembro de 2025

Índice

PREÂMBULO	4
CICLO DE ESTUDOS 2020-2023.....	5
Colocação após Conclusão dos Cursos (Indicador EQAVET 5a).....	5
Informação sobre diplomados a exercer profissões relacionadas com o curso/AEF (Indicador EQAVET 6a).....	12
CICLO DE ESTUDOS 2019-2022.....	13
Colocação após Conclusão dos Cursos (Indicador EQAVET 5a).....	13
Informação sobre diplomados a exercer profissões relacionadas com o curso/AEF (Indicador EQAVET 6a).....	20
CICLO DE ESTUDOS 2018-2021.....	21
Colocação após Conclusão dos Cursos (Indicador EQAVET 5a).....	21
Informação sobre diplomados a exercer profissões relacionadas com o curso/AEF (Indicador EQAVET 6a).....	28
CICLO DE ESTUDOS 2017-2020.....	29
Colocação após Conclusão dos Cursos (Indicador EQAVET 5a).....	29
Informação sobre diplomados a exercer profissões relacionadas com o curso/AEF (Indicador EQAVET 6a).....	36
CICLO DE ESTUDOS 2016-2019.....	37
Colocação após Conclusão dos Cursos (Indicador EQAVET 5a).....	37
Informação sobre diplomados a exercer profissões relacionadas com o curso/AEF (Indicador EQAVET 6a).....	44
HISTÓRICO DOS RESULTADOS	45

PREÂMBULO

Este documento apresenta os dados relativos ao percurso dos diplomados após a conclusão dos cursos com planos próprio do Colégio de Gaia – Escola Católica, no que diz respeito à empregabilidade e ao prosseguimento de estudos. A informação aqui reunida foca-se no registo de colocação após a conclusão dos cursos, servindo de suporte ao Indicador EQAVET 5a. Os dados estatísticos apresentados dizem respeito aos ciclos de estudos formalmente concluídos até à presente data. Segundo os normativos em vigor, os alunos dispõem de uma janela temporal para a finalização do respetivo curso até 31 de dezembro do ano seguinte ao último ano do ciclo de formação. Assim, a monitorização efetuada reflete os resultados de empregabilidade e prosseguimento de estudos para os alunos que finalizaram o seu percurso dentro deste quadro regulamentar.

CICLO DE ESTUDOS 2020-2023

Colocação após Conclusão dos Cursos (Indicador EQAVET 5a)

A - AEF	B - Curso	C - Diplomados			D – Empregados (tempo completo)					E – Empregados (tempo parcial)						
		m	f	t	m	Taxa (%)	f	Taxa (%)	t	Taxa (%)	m	Taxa (%)	f	Taxa (%)	t	Taxa (%)
Gestão e Administração (345)	Administração e Marketing	13	26	39	0	0,00%	2	7,69%	2	5,13%	0	0,00%	0	0,00%	0	0,00%
Tecnologia dos Processos Químicos (524)	Análises Químico-Biológicas	7	33	40	0	0,00%	0	0,00%	0	0,00%	0	0,00%	0	0,00%	0	0,00%
Desporto (813)	Animação e Gestão Desportiva	17	10	27	1	5,88%	0	0,00%	1	3,70%	0	0,00%	0	0,00%	0	0,00%
Contabilidade e Fiscalidade (344)	Contabilidade e Gestão Empresarial	10	15	25	0	0,00%	0	0,00%	0	0,00%	0	0,00%	0	0,00%	0	0,00%
Audiovisuais e Produção dos <i>Media</i> (213)	Comunicação Multimédia	17	11	28	2	11,76%	0	0,00%	2	7,14%	0	0,00%	0	0,00%	0	0,00%
Arquitetura e Urbanismo (581)	Desenhador de Projetos – Arquitetura e Engenharia	5	8	13	0	0,00%	0	0,00%	0	0,00%	0	0,00%	0	0,00%	0	0,00%
Eletrónica e Automação (523)	Eletrónica Industrial e Automação	21	2	23	4	19,05%	0	0,00%	4	17,39%	0	0,00%	0	0,00%	0	0,00%
Eletrónica e Automação (523)	Eletrónica, Telecomunicações e Computadores	23	0	23	2	8,70%	0	--	2	8,70%	0	0,00%	0	--	0	0,00%
Ciências Informáticas (481)	Informática e Tecnologias Multimédia	25	2	27	1	4,00%	0	0,00%	1	3,70%	0	0,00%	0	0,00%	0	0,00%
Metalurgia e Metalomecânica (521)	Mecânica e Design Industrial	13	1	14	2	15,38%	0	0,00%	2	14,29%	1	7,69%	0	0,00%	1	7,14%
Saúde - programas não classificados noutra área de formação (729)	Tecnologias da Saúde	10	17	27	1	10,00%	0	0,00%	1	3,70%	0	0,00%	0	0,00%	0	0,00%
Indústrias Alimentares (541)	Tecnologias e Segurança Alimentar	7	19	26	0	0,00%	0	0,00%	0	0,00%	0	0,00%	0	0,00%	0	0,00%
Ciências Informáticas (481)	Tecnologias e Sistemas de Informação	24	2	26	2	8,33%	0	0,00%	2	7,69%	0	0,00%	0	0,00%	0	0,00%
Totais		192	146	338	15	7,81%	2	1,37%	17	5,03%	1	0,52%	0	0,00%	1	0,30%

AEF - Área de Educação e Formação | m – masculino | f – feminino | t - total

A - AEF	B - Curso	C - Diplomados			F – Empregados (contrato sem termo)						G – Empregados (contrato a termo)					
		m	f	t	m	Taxa (%)	f	Taxa (%)	t	Taxa (%)	m	Taxa (%)	f	Taxa (%)	t	Taxa (%)
Gestão e Administração (345)	Administração e Marketing	13	26	39	0	0,00%	0	0,00%	0	0,00%	0	0,0%	2	7,7%	2	5,1%
Tecnologia dos Processos Químicos (524)	Análises Químico-Biológicas	7	33	40	0	0,00%	0	0,00%	0	0,00%	0	0,0%	0	0,0%	0	0,0%
Desporto (813)	Animação e Gestão Desportiva	17	10	27	0	0,00%	0	0,00%	0	0,00%	1	5,9%	0	0,0%	1	3,7%
Contabilidade e Fiscalidade (344)	Contabilidade e Gestão Empresarial	10	15	25	0	0,00%	0	0,00%	0	0,00%	0	0,0%	0	0,0%	0	0,0%
Audiovisuais e Produção dos <i>Media</i> (213)	Comunicação Multimédia	17	11	28	1	5,88%	0	0,00%	1	3,57%	2	11,8%	0	0,0%	2	7,1%
Arquitetura e Urbanismo (581)	Desenhador de Projetos – Arquitetura e Engenharia	5	8	13	0	0,00%	0	0,00%	0	0,00%	0	0,0%	0	0,0%	0	0,0%
Eletrónica e Automação (523)	Eletrónica Industrial e Automação	21	2	23	0	0,00%	0	0,00%	0	0,00%	4	19,0%	0	0,0%	4	17,4%
Eletrónica e Automação (523)	Eletrónica, Telecomunicações e Computadores	23	0	23	0	0,00%	0	--	0	0,00%	2	8,7%	0	--	2	8,7%
Ciências Informáticas (481)	Informática e Tecnologias Multimédia	25	2	27	0	0,00%	0	0,00%	0	0,00%	1	4,0%	0	0,0%	1	3,7%
Metalurgia e Metalomecânica (521)	Mecânica e Design Industrial	13	1	14	1	7,69%	0	0,00%	1	7,14%	2	15,4%	0	0,0%	2	14,3%
Saúde - programas não classificados noutra área de formação (729)	Tecnologias da Saúde	10	17	27	1	10,00%	0	0,00%	1	3,70%	0	0,0%	0	0,0%	0	0,0%
Indústrias Alimentares (541)	Tecnologias e Segurança Alimentar	7	19	26	0	0,00%	0	0,00%	0	0,00%	0	0,0%	0	0,0%	0	0,0%
Ciências Informáticas (481)	Tecnologias e Sistemas de Informação	24	2	26	0	0,00%	0	0,00%	0	0,00%	2	8,3%	0	0,0%	2	7,7%
Totais		192	146	338	3	1,56%	0	0,00%	3	0,89%	14	7,3%	2	1,4%	16	4,7%

AEF - Área de Educação e Formação | m – masculino | f – feminino | t - total

A - AEF	B - Curso	C - Diplomados			H – Total de Empregados						I – À procura de emprego					
					(D+E) ou (F+G)											
		m	f	t	m	Taxa (%)	f	Taxa (%)	t	Taxa (%)	m	Taxa (%)	f	Taxa (%)	t	Taxa (%)
Gestão e Administração (345)	Administração e Marketing	13	26	39	0	0,00%	2	7,69%	2	5,13%	0	0,0%	0	0,0%	0	0,0%
Tecnologia dos Processos Químicos (524)	Análises Químico-Biológicas	7	33	40	0	0,00%	0	0,00%	0	0,00%	0	0,0%	0	0,0%	0	0,0%
Desporto (813)	Animação e Gestão Desportiva	17	10	27	1	5,88%	0	0,00%	1	3,70%	0	0,0%	0	0,0%	0	0,0%
Contabilidade e Fiscalidade (344)	Contabilidade e Gestão Empresarial	10	15	25	0	0,00%	0	0,00%	0	0,00%	0	0,0%	0	0,0%	0	0,0%
Audiovisuais e Produção dos <i>Media</i> (213)	Comunicação Multimédia	17	11	28	2	11,76%	0	0,00%	2	7,14%	0	0,0%	0	0,0%	0	0,0%
Arquitetura e Urbanismo (581)	Desenhador de Projetos – Arquitetura e Engenharia	5	8	13	0	0,00%	0	0,00%	0	0,00%	0	0,0%	0	0,0%	0	0,0%
Eletrónica e Automação (523)	Eletrónica Industrial e Automação	21	2	23	4	19,05%	0	0,00%	4	17,39%	0	0,0%	0	0,0%	0	0,0%
Eletrónica e Automação (523)	Eletrónica, Telecomunicações e Computadores	23	0	23	2	8,70%	0	--	2	8,70%	0	0,0%	0	--	0	0,0%
Ciências Informáticas (481)	Informática e Tecnologias Multimédia	25	2	27	1	4,00%	0	0,00%	1	3,70%	0	0,0%	0	0,0%	0	0,0%
Metalurgia e Metalomecânica (521)	Mecânica e Design Industrial	13	1	14	3	23,08%	0	0,00%	3	21,43%	0	0,0%	0	0,0%	0	0,0%
Saúde - programas não classificados noutra área de formação (729)	Tecnologias da Saúde	10	17	27	1	10,00%	0	0,00%	1	3,70%	0	0,0%	0	0,0%	0	0,0%
Indústrias Alimentares (541)	Tecnologias e Segurança Alimentar	7	19	26	0	0,00%	0	0,00%	0	0,00%	0	0,0%	0	0,0%	0	0,0%
Ciências Informáticas (481)	Tecnologias e Sistemas de Informação	24	2	26	2	8,33%	0	0,00%	2	7,69%	0	0,0%	0	0,0%	0	0,0%
Totais		192	146	338	16	8,33%	2	1,37%	18	5,33%	0	0,00%	0	0,00%	0	0,00%

AEF - Área de Educação e Formação | m – masculino | f – feminino | t - total

A - AEF	B - Curso	C - Diplomados			J – Trabalhadores por conta própria					K – A frequentar estágios profissionais						
		m	f	t	m	Taxa (%)	f	Taxa (%)	t	Taxa (%)	m	Taxa (%)	f	Taxa (%)	t	Taxa (%)
Gestão e Administração (345)	Administração e Marketing	13	26	39	0	0,0%	0	0,0%	0	0,0%	0	0,0%	0	0,0%	0	0,0%
Tecnologia dos Processos Químicos (524)	Análises Químico-Biológicas	7	33	40	0	0,0%	0	0,0%	0	0,0%	0	0,0%	0	0,0%	0	0,0%
Desporto (813)	Animação e Gestão Desportiva	17	10	27	0	0,0%	0	0,0%	0	0,0%	0	0,0%	0	0,0%	0	0,0%
Contabilidade e Fiscalidade (344)	Contabilidade e Gestão Empresarial	10	15	25	0	0,0%	0	0,0%	0	0,0%	0	0,0%	0	0,0%	0	0,0%
Audiovisuais e Produção dos <i>Media</i> (213)	Comunicação Multimédia	17	11	28	0	0,0%	0	0,0%	0	0,0%	0	0,0%	0	0,0%	0	0,0%
Arquitetura e Urbanismo (581)	Desenhador de Projetos – Arquitetura e Engenharia	5	8	13	0	0,0%	0	0,0%	0	0,0%	0	0,0%	0	0,0%	0	0,0%
Eletrónica e Automação (523)	Eletrónica Industrial e Automação	21	2	23	0	0,0%	0	0,0%	0	0,0%	0	0,0%	0	0,0%	0	0,0%
Eletrónica e Automação (523)	Eletrónica, Telecomunicações e Computadores	23	0	23	0	0,0%	0	--	0	0,0%	0	0,0%	0	--	0	0,0%
Ciências Informáticas (481)	Informática e Tecnologias Multimédia	25	2	27	0	0,0%	0	0,0%	0	0,0%	0	0,0%	0	0,0%	0	0,0%
Metalurgia e Metalomecânica (521)	Mecânica e Design Industrial	13	1	14	0	0,0%	0	0,0%	0	0,0%	0	0,0%	0	0,0%	0	0,0%
Saúde - programas não classificados noutra área de formação (729)	Tecnologias da Saúde	10	17	27	0	0,0%	0	0,0%	0	0,0%	0	0,0%	0	0,0%	0	0,0%
Indústrias Alimentares (541)	Tecnologias e Segurança Alimentar	7	19	26	0	0,0%	0	0,0%	0	0,0%	0	0,0%	0	0,0%	0	0,0%
Ciências Informáticas (481)	Tecnologias e Sistemas de Informação	24	2	26	0	0,0%	0	0,0%	0	0,0%	1	4,2%	0	0,0%	1	3,8%
Totais		192	146	338	0	0,0%	0	0,0%	0	0,0%	1	0,52%	0	0,0%	1	0,30%

AEF - Área de Educação e Formação | m – masculino | f – feminino | t - total

A - AEF	B - Curso	C - Diplomados			L - Total no mercado de trabalho						M – A frequentar formação de nível pós-secundário					
					(H+I+J+k)											
		m	f	t	m	Taxa (%)	f	Taxa (%)	t	Taxa (%)	m	Taxa (%)	f	Taxa (%)	t	Taxa (%)
Gestão e Administração (345)	Administração e Marketing	13	26	39	0	0,0%	2	7,7%	2	5,13%	0	0,0%	0	0,0%	0	0,0%
Tecnologia dos Processos Químicos (524)	Análises Químico-Biológicas	7	33	40	0	0,0%	0	0,0%	0	0,00%	0	0,0%	0	0,0%	0	0,0%
Desporto (813)	Animação e Gestão Desportiva	17	10	27	1	5,9%	0	0,0%	1	3,70%	1	5,9%	1	10,0%	2	7,4%
Contabilidade e Fiscalidade (344)	Contabilidade e Gestão Empresarial	10	15	25	0	0,0%	0	0,0%	0	0,00%	0	0,0%	0	0,0%	0	0,0%
Audiovisuais e Produção dos <i>Media</i> (213)	Comunicação Multimédia	17	11	28	2	11,8%	0	0,0%	2	7,14%	1	5,9%	0	0,0%	1	3,6%
Arquitetura e Urbanismo (581)	Desenhador de Projetos – Arquitetura e Engenharia	5	8	13	0	0,0%	0	0,0%	0	0,00%	0	0,0%	0	0,0%	0	0,0%
Eletrónica e Automação (523)	Eletrónica Industrial e Automação	21	2	23	4	19,0%	0	0,0%	4	17,39%	0	0,0%	0	0,0%	0	0,0%
Eletrónica e Automação (523)	Eletrónica, Telecomunicações e Computadores	23	0	23	2	8,7%	0	--	2	8,70%	1	4,3%	0	--	1	4,3%
Ciências Informáticas (481)	Informática e Tecnologias Multimédia	25	2	27	1	4,0%	0	0,0%	1	3,70%	0	0,0%	0	0,0%	0	0,0%
Metalurgia e Metalomecânica (521)	Mecânica e Design Industrial	13	1	14	3	23,1%	0	0,0%	3	21,43%	0	0,0%	0	0,0%	0	0,0%
Saúde - programas não classificados noutra área de formação (729)	Tecnologias da Saúde	10	17	27	1	10,0%	0	0,0%	1	3,70%	0	0,0%	1	5,9%	1	3,7%
Indústrias Alimentares (541)	Tecnologias e Segurança Alimentar	7	19	26	0	0,0%	0	0,0%	0	0,00%	0	0,0%	2	10,5%	2	7,7%
Ciências Informáticas (481)	Tecnologias e Sistemas de Informação	24	2	26	3	12,5%	0	0,0%	3	11,54%	2	8,3%	0	0,0%	2	7,7%
Totais		192	146	338	17	8,85%	2	1,37%	19	5,62%	5	2,60%	4	2,74%	9	2,66%

AEF - Área de Educação e Formação | m – masculino | f – feminino | t - total

A - AEF	B - Curso	C - Diplomados			N – A frequentar o ensino superior						O – Total em prosseguimento de estudos					
		m	f	t	m	Taxa (%)	f	Taxa (%)	t	Taxa (%)	(M+N)					
											m	Taxa (%)	f	Taxa (%)	t	Taxa (%)
Gestão e Administração (345)	Administração e Marketing	13	26	39	13	100,00%	21	80,77%	34	87,2%	13	100,00%	21	80,77%	34	87,18%
Tecnologia dos Processos Químicos (524)	Análises Químico-Biológicas	7	33	40	7	100,00%	31	93,94%	38	95,0%	7	100,00%	31	93,94%	38	95,00%
Desporto (813)	Animação e Gestão Desportiva	17	10	27	13	76,47%	8	80,00%	21	77,8%	14	82,35%	9	90,00%	23	85,19%
Contabilidade e Fiscalidade (344)	Contabilidade e Gestão Empresarial	10	15	25	10	100,00%	15	100,00%	25	100,0%	10	100,00%	15	100,00%	25	100,00%
Audiovisuais e Produção dos <i>Media</i> (213)	Comunicação Multimédia	17	11	28	14	82,35%	10	90,91%	24	85,7%	15	88,24%	10	90,91%	25	89,29%
Arquitetura e Urbanismo (581)	Desenhador de Projetos – Arquitetura e Engenharia	5	8	13	3	60,00%	8	100,00%	11	84,6%	3	60,00%	8	100,00%	11	84,62%
Eletrónica e Automação (523)	Eletrónica Industrial e Automação	21	2	23	17	80,95%	2	100,00%	19	82,6%	17	80,95%	2	100,00%	19	82,61%
Eletrónica e Automação (523)	Eletrónica, Telecomunicações e Computadores	23	0	23	19	82,61%	0	--	19	82,6%	20	86,96%	0	--	20	86,96%
Ciências Informáticas (481)	Informática e Tecnologias Multimédia	25	2	27	22	88,00%	2	100,00%	24	88,9%	22	88,00%	2	100,00%	24	88,89%
Metalurgia e Metalomecânica (521)	Mecânica e Design Industrial	13	1	14	9	69,23%	1	100,00%	10	71,4%	9	69,23%	1	100,00%	10	71,43%
Saúde - programas não classificados noutra área de formação (729)	Tecnologias da Saúde	10	17	27	9	90,00%	16	94,12%	25	92,6%	9	90,00%	17	100,00%	26	96,30%
Indústrias Alimentares (541)	Tecnologias e Segurança Alimentar	7	19	26	7	100,00%	16	84,21%	23	88,5%	7	100,00%	18	94,74%	25	96,15%
Ciências Informáticas (481)	Tecnologias e Sistemas de Informação	24	2	26	15	62,50%	2	100,00%	17	65,4%	17	70,83%	2	100,00%	19	73,08%
Totais		192	146	338	158	82,29%	132	90,41%	290	85,80%	163	84,90%	136	93,15%	299	88,46%

AEF - Área de Educação e Formação | m – masculino | f – feminino | t - total

A - AEF	B - Curso	C - Diplomados			P – Outras situações						Q - Situação desconhecida					
		m	f	t	m	Taxa (%)	f	Taxa (%)	t	Taxa (%)	m	Taxa (%)	f	Taxa (%)	t	Taxa (%)
Gestão e Administração (345)	Administração e Marketing	13	26	39	0	0,0%	3	11,5%	3	7,69%	0	0,0%	0	0,0%	0	0,00%
Tecnologia dos Processos Químicos (524)	Análises Químico-Biológicas	7	33	40	0	0,0%	1	3,0%	1	2,50%	0	0,0%	1	3,0%	1	2,50%
Desporto (813)	Animação e Gestão Desportiva	17	10	27	2	11,8%	1	10,0%	3	11,11%	0	0,0%	0	0,0%	0	0,00%
Contabilidade e Fiscalidade (344)	Contabilidade e Gestão Empresarial	10	15	25	0	0,0%	0	0,0%	0	0,00%	0	0,0%	0	0,0%	0	0,00%
Audiovisuais e Produção dos <i>Media</i> (213)	Comunicação Multimédia	17	11	28	0	0,0%	1	9,1%	1	3,57%	0	0,0%	0	0,0%	0	0,00%
Arquitetura e Urbanismo (581)	Desenhador de Projetos – Arquitetura e Engenharia	5	8	13	1	20,0%	0	0,0%	1	7,69%	1	20,0%	0	0,0%	1	7,69%
Eletrónica e Automação (523)	Eletrónica Industrial e Automação	21	2	23	0	0,0%	0	0,0%	0	0,00%	0	0,0%	0	0,0%	0	0,00%
Eletrónica e Automação (523)	Eletrónica, Telecomunicações e Computadores	23	0	23	0	0,0%	0	--	0	0,00%	1	4,3%	0	--	1	4,35%
Ciências Informáticas (481)	Informática e Tecnologias Multimédia	25	2	27	1	4,0%	0	0,0%	1	3,70%	1	4,0%	0	0,0%	1	3,70%
Metalurgia e Metalomecânica (521)	Mecânica e Design Industrial	13	1	14	1	7,7%	0	0,0%	1	7,14%	0	0,0%	0	0,0%	0	0,00%
Saúde - programas não classificados noutra área de formação (729)	Tecnologias da Saúde	10	17	27	0	0,0%	0	0,0%	0	0,00%	0	0,0%	0	0,0%	0	0,00%
Indústrias Alimentares (541)	Tecnologias e Segurança Alimentar	7	19	26	0	0,0%	1	5,3%	1	3,85%	0	0,0%	0	0,0%	0	0,00%
Ciências Informáticas (481)	Tecnologias e Sistemas de Informação	24	2	26	1	4,2%	0	0,0%	1	3,85%	3	12,5%	0	0,0%	3	11,54%
Totais		192	146	338	6	3,13%	7	4,79%	13	3,85%	6	3,13%	1	0,68%	7	2,07%

AEF - Área de Educação e Formação | m – masculino | f – feminino | t - total

Informação sobre diplomados a exercer profissões relacionadas com o curso/AEF (Indicador EQAVET 6a)

A - AEF	B - Curso	I – Diplomados a trabalhar (C+F)			J – Diplomados que exercem profissões relacionadas com o curso/AEF concluído						K – Diplomados que exercem profissões não relacionadas com o curso/AEF concluído					
		m	f	t	m	Taxa (%)	f	Taxa (%)	t	Taxa (%)	m	Taxa (%)	f	Taxa (%)	t	Taxa (%)
Gestão e Administração (345)	Administração e Marketing	0	2	2	0	--	2	100,00%	2	100,00%	0	--	0	0,00%	0	0,00%
Tecnologia dos Processos Químicos (524)	Análises Químico-Biológicas	0	0	0	0	--	0	--	0	--	0	--	0	--	0	--
Desporto (813)	Animação e Gestão Desportiva	1	0	1	0	0,00%	0	--	0	0,00%	1	100,00%	0	--	1	100,00%
Contabilidade e Fiscalidade (344)	Contabilidade e Gestão Empresarial	0	0	0	0	--	0	--	0	--	0	--	0	--	0	--
Audiovisuais e Produção dos <i>Media</i> (213)	Comunicação Multimédia	2	0	2	0	0,00%	0	--	0	0,00%	2	100,00%	0	--	2	100,00%
Arquitetura e Urbanismo (581)	Desenhador de Projetos – Arquitetura e Engenharia	0	0	0	0	--	0	--	0	--	0	--	0	--	0	--
Eletrónica e Automação (523)	Eletrónica Industrial e Automação	4	0	4	2	50,00%	0	--	2	50,00%	2	50,00%	0	--	2	50,00%
Eletrónica e Automação (523)	Eletrónica, Telecomunicações e Computadores	2	0	2	1	50,00%	0	--	1	50,00%	1	50,00%	0	--	1	50,00%
Ciências Informáticas (481)	Informática e Tecnologias Multimédia	1	0	1	1	100,00%	0	--	1	100,00%	0	0,00%	0	--	0	0,00%
Metalurgia e Metalomecânica (521)	Mecânica e Design Industrial	3	0	3	2	66,67%	0	--	2	66,67%	0	0,00%	0	--	0	0,00%
Saúde - programas não classificados noutra área de formação (729)	Tecnologias da Saúde	1	0	1	0	0,00%	0	--	0	0,00%	1	100,00%	0	--	1	100,00%
Indústrias Alimentares (541)	Tecnologias e Segurança Alimentar	0	0	0	0	--	0	--	0	--	0	--	0	--	0	--
Ciências Informáticas (481)	Tecnologias e Sistemas de Informação	2	0	2	1	50,00%	0	--	1	50,00%	1	50,00%	0	--	1	50,00%
Totais		16	2	18	7	43,75%	2	100,00%	9	50,00%	8	50,00%	0	0,00%	8	44,44%

AEF - Área de Educação e Formação | m – masculino | f – feminino | t - total

CICLO DE ESTUDOS 2019-2022

Colocação após Conclusão dos Cursos (Indicador EQAVET 5a)

A - AEF	B - Curso	C - Diplomados			D – Empregados (tempo completo)						E – Empregados (tempo parcial)					
		m	f	t	m	Taxa (%)	f	Taxa (%)	t	Taxa (%)	m	Taxa (%)	f	Taxa (%)	t	Taxa (%)
Gestão e Administração (345)	Administração e Marketing	12	27	39	1	8,33%	1	3,70%	2	5,13%	0	0,00%	0	0,00%	0	0,00%
Tecnologia dos Processos Químicos (524)	Análises Químico-Biológicas	8	28	36	0	0,00%	0	0,00%	0	0,00%	0	0,00%	0	0,00%	0	0,00%
Desporto (813)	Animação e Gestão Desportiva	20	8	28	0	0,00%	0	0,00%	0	0,00%	0	0,00%	0	0,00%	0	0,00%
Contabilidade e Fiscalidade (344)	Contabilidade e Gestão Empresarial	12	15	27	0	0,00%	0	0,00%	0	0,00%	0	0,00%	0	0,00%	0	0,00%
Audiovisuais e Produção dos <i>Media</i> (213)	Comunicação Multimédia	13	15	28	1	7,69%	0	0,00%	1	3,57%	1	7,69%	0	0,00%	1	3,57%
Arquitetura e Urbanismo (581)	Desenhador de Projetos – Arquitetura e Engenharia	5	7	12	1	20,00%	0	0,00%	1	8,33%	0	0,00%	0	0,00%	0	0,00%
Eletrónica e Automação (523)	Eletrónica Industrial e Automação	27	0	27	2	7,41%	0	--	2	7,41%	1	3,70%	0	--	1	3,70%
Eletrónica e Automação (523)	Eletrónica, Telecomunicações e Computadores	27	1	28	3	11,11%	0	0,00%	3	10,71%	0	0,00%	0	0,00%	0	0,00%
Ciências Informáticas (481)	Informática e Tecnologias Multimédia	26	1	27	2	7,69%	0	0,00%	2	7,41%	1	3,85%	1	100,00%	2	7,41%
Metalurgia e Metalomecânica (521)	Mecânica e Design Industrial	14	0	14	2	14,29%	0	--	2	14,29%	0	0,00%	0	--	0	0,00%
Saúde - programas não classificados noutra área de formação (729)	Tecnologias da Saúde	5	19	24	0	0,00%	0	0,00%	0	0,00%	0	0,00%	0	0,00%	0	0,00%
Indústrias Alimentares (541)	Tecnologias e Segurança Alimentar	8	14	22	0	0,00%	0	0,00%	0	0,00%	1	12,50%	0	0,00%	1	4,55%
Ciências Informáticas (481)	Tecnologias e Sistemas de Informação	23	2	25	2	8,70%	0	0,00%	2	8,00%	1	4,35%	0	0,00%	1	4,00%
Totais		200	137	337	14	7,00%	1	0,73%	15	4,45%	5	2,50%	1	0,73%	6	1,78%

AEF - Área de Educação e Formação | m – masculino | f – feminino | t - total

A - AEF	B - Curso	C - Diplomados			F – Empregados (contrato sem termo)						G – Empregados (contrato a termo)					
		m	f	t	m	Taxa (%)	f	Taxa (%)	t	Taxa (%)	m	Taxa (%)	f	Taxa (%)	t	Taxa (%)
Gestão e Administração (345)	Administração e Marketing	12	27	39	1	8,33%	0	0,00%	1	2,56%	0	0,0%	1	3,7%	1	2,6%
Tecnologia dos Processos Químicos (524)	Análises Químico-Biológicas	8	28	36	0	0,00%	0	0,00%	0	0,00%	0	0,0%	0	0,0%	0	0,0%
Desporto (813)	Animação e Gestão Desportiva	20	8	28	0	0,00%	0	0,00%	0	0,00%	0	0,0%	0	0,0%	0	0,0%
Contabilidade e Fiscalidade (344)	Contabilidade e Gestão Empresarial	12	15	27	0	0,00%	0	0,00%	0	0,00%	0	0,0%	0	0,0%	0	0,0%
Audiovisuais e Produção dos <i>Media</i> (213)	Comunicação Multimédia	13	15	28	0	0,00%	0	0,00%	0	0,00%	2	15,4%	0	0,0%	2	7,1%
Arquitetura e Urbanismo (581)	Desenhador de Projetos – Arquitetura e Engenharia	5	7	12	0	0,00%	0	0,00%	0	0,00%	1	20,0%	0	0,0%	1	8,3%
Eletrónica e Automação (523)	Eletrónica Industrial e Automação	27	0	27	2	7,41%	0	--	2	7,41%	1	3,7%	0	--	1	3,7%
Eletrónica e Automação (523)	Eletrónica, Telecomunicações e Computadores	27	1	28	1	3,70%	0	0,00%	1	3,57%	2	7,4%	0	0,0%	2	7,1%
Ciências Informáticas (481)	Informática e Tecnologias Multimédia	26	1	27	2	7,69%	0	0,00%	2	7,41%	1	3,8%	1	100,0%	2	7,4%
Metalurgia e Metalomecânica (521)	Mecânica e Design Industrial	14	0	14	2	14,29%	0	--	2	14,29%	0	0,0%	0	--	0	0,0%
Saúde - programas não classificados noutra área de formação (729)	Tecnologias da Saúde	5	19	24	0	0,00%	0	0,00%	0	0,00%	0	0,0%	0	0,0%	0	0,0%
Indústrias Alimentares (541)	Tecnologias e Segurança Alimentar	8	14	22	0	0,00%	0	0,00%	0	0,00%	1	12,5%	0	0,0%	1	4,5%
Ciências Informáticas (481)	Tecnologias e Sistemas de Informação	23	2	25	1	4,35%	0	0,00%	1	4,00%	2	8,7%	0	0,0%	2	8,0%
Totais		200	137	337	9	4,50%	0	0,00%	9	2,67%	10	5,0%	2	1,5%	12	3,6%

AEF - Área de Educação e Formação | m – masculino | f – feminino | t - total

A - AEF	B - Curso	C - Diplomados			H – Total de Empregados						I – À procura de emprego					
					(D+E) ou (F+G)											
		m	f	t	m	Taxa (%)	f	Taxa (%)	t	Taxa (%)	m	Taxa (%)	f	Taxa (%)	t	Taxa (%)
Gestão e Administração (345)	Administração e Marketing	12	27	39	1	8,33%	1	3,70%	2	5,13%	0	0,0%	0	0,0%	0	0,0%
Tecnologia dos Processos Químicos (524)	Análises Químico-Biológicas	8	28	36	0	0,00%	0	0,00%	0	0,00%	0	0,0%	1	3,6%	1	2,8%
Desporto (813)	Animação e Gestão Desportiva	20	8	28	0	0,00%	0	0,00%	0	0,00%	1	5,0%	0	0,0%	1	3,6%
Contabilidade e Fiscalidade (344)	Contabilidade e Gestão Empresarial	12	15	27	0	0,00%	0	0,00%	0	0,00%	0	0,0%	1	6,7%	1	3,7%
Audiovisuais e Produção dos <i>Media</i> (213)	Comunicação Multimédia	13	15	28	2	15,38%	0	0,00%	2	7,14%	0	0,0%	1	6,7%	1	3,6%
Arquitetura e Urbanismo (581)	Desenhador de Projetos – Arquitetura e Engenharia	5	7	12	1	20,00%	0	0,00%	1	8,33%	0	0,0%	0	0,0%	0	0,0%
Eletrónica e Automação (523)	Eletrónica Industrial e Automação	27	0	27	3	11,11%	0	--	3	11,11%	0	0,0%	0	--	0	0,0%
Eletrónica e Automação (523)	Eletrónica, Telecomunicações e Computadores	27	1	28	3	11,11%	0	0,00%	3	10,71%	1	3,7%	0	0,0%	1	3,6%
Ciências Informáticas (481)	Informática e Tecnologias Multimédia	26	1	27	3	11,54%	1	100,00%	4	14,81%	2	7,7%	0	0,0%	2	7,4%
Metalurgia e Metalomecânica (521)	Mecânica e Design Industrial	14	0	14	2	14,29%	0	--	2	14,29%	0	0,0%	0	--	0	0,0%
Saúde - programas não classificados noutra área de formação (729)	Tecnologias da Saúde	5	19	24	0	0,00%	0	0,00%	0	0,00%	0	0,0%	0	0,0%	0	0,0%
Indústrias Alimentares (541)	Tecnologias e Segurança Alimentar	8	14	22	1	12,50%	0	0,00%	1	4,55%	1	12,5%	0	0,0%	1	4,5%
Ciências Informáticas (481)	Tecnologias e Sistemas de Informação	23	2	25	3	13,04%	0	0,00%	3	12,00%	0	0,0%	0	0,0%	0	0,0%
Totais		200	137	337	19	9,50%	2	1,46%	21	6,23%	5	2,50%	3	2,20%	8	2,37%

AEF - Área de Educação e Formação | m – masculino | f – feminino | t - total

A - AEF	B - Curso	C - Diplomados			J – Trabalhadores por conta própria						K – A frequentar estágios profissionais					
		m	f	t	m	Taxa (%)	f	Taxa (%)	t	Taxa (%)	m	Taxa (%)	f	Taxa (%)	t	Taxa (%)
Gestão e Administração (345)	Administração e Marketing	12	27	39	0	0,0%	0	0,0%	0	0,0%	0	0,0%	0	0,0%	0	0,0%
Tecnologia dos Processos Químicos (524)	Análises Químico-Biológicas	8	28	36	0	0,0%	0	0,0%	0	0,0%	0	0,0%	0	0,0%	0	0,0%
Desporto (813)	Animação e Gestão Desportiva	20	8	28	1	5,0%	0	0,0%	1	3,6%	0	0,0%	0	0,0%	0	0,0%
Contabilidade e Fiscalidade (344)	Contabilidade e Gestão Empresarial	12	15	27	0	0,0%	1	6,7%	1	3,7%	0	0,0%	0	0,0%	0	0,0%
Audiovisuais e Produção dos <i>Media</i> (213)	Comunicação Multimédia	13	15	28	0	0,0%	2	13,3%	2	7,1%	0	0,0%	1	6,7%	1	3,6%
Arquitetura e Urbanismo (581)	Desenhador de Projetos – Arquitetura e Engenharia	5	7	12	0	0,0%	0	0,0%	0	0,0%	0	0,0%	0	0,0%	0	0,0%
Eletrónica e Automação (523)	Eletrónica Industrial e Automação	27	0	27	0	0,0%	0	--	0	0,0%	0	0,0%	0	--	0	0,0%
Eletrónica e Automação (523)	Eletrónica, Telecomunicações e Computadores	27	1	28	0	0,0%	0	0,0%	0	0,0%	1	3,7%	0	0,0%	1	3,6%
Ciências Informáticas (481)	Informática e Tecnologias Multimédia	26	1	27	0	0,0%	0	0,0%	0	0,0%	0	0,0%	0	0,0%	0	0,0%
Metalurgia e Metalomecânica (521)	Mecânica e Design Industrial	14	0	14	0	0,0%	0	--	0	0,0%	0	0,0%	0	--	0	0,0%
Saúde - programas não classificados noutra área de formação (729)	Tecnologias da Saúde	5	19	24	0	0,0%	0	0,0%	0	0,0%	0	0,0%	0	0,0%	0	0,0%
Indústrias Alimentares (541)	Tecnologias e Segurança Alimentar	8	14	22	0	0,0%	0	0,0%	0	0,0%	0	0,0%	0	0,0%	0	0,0%
Ciências Informáticas (481)	Tecnologias e Sistemas de Informação	23	2	25	0	0,0%	0	0,0%	0	0,0%	0	0,0%	0	0,0%	0	0,0%
Totais		200	137	337	1	0,50%	3	2,19%	4	1,19%	1	0,50%	1	0,73%	2	0,59%

AEF - Área de Educação e Formação | m – masculino | f – feminino | t - total

A - AEF	B - Curso	C - Diplomados			L - Total no mercado de trabalho (H+I+J+k)						M – A frequentar formação de nível pós-secundário					
		m	f	t	m	Taxa (%)	f	Taxa (%)	t	Taxa (%)	m	Taxa (%)	f	Taxa (%)	t	Taxa (%)
Gestão e Administração (345)	Administração e Marketing	12	27	39	1	8,3%	1	3,7%	2	5,13%	0	0,0%	0	0,0%	0	0,0%
Tecnologia dos Processos Químicos (524)	Análises Químico-Biológicas	8	28	36	0	0,0%	1	3,6%	1	2,78%	0	0,0%	1	3,6%	1	2,8%
Desporto (813)	Animação e Gestão Desportiva	20	8	28	2	10,0%	0	0,0%	2	7,14%	0	0,0%	0	0,0%	0	0,0%
Contabilidade e Fiscalidade (344)	Contabilidade e Gestão Empresarial	12	15	27	0	0,0%	2	13,3%	2	7,41%	0	0,0%	0	0,0%	0	0,0%
Audiovisuais e Produção dos <i>Media</i> (213)	Comunicação Multimédia	13	15	28	2	15,4%	4	26,7%	6	21,43%	0	0,0%	0	0,0%	0	0,0%
Arquitetura e Urbanismo (581)	Desenhador de Projetos – Arquitetura e Engenharia	5	7	12	1	20,0%	0	0,0%	1	8,33%	0	0,0%	0	0,0%	0	0,0%
Eletrónica e Automação (523)	Eletrónica Industrial e Automação	27	0	27	3	11,1%	0	--	3	11,11%	0	0,0%	0	--	0	0,0%
Eletrónica e Automação (523)	Eletrónica, Telecomunicações e Computadores	27	1	28	5	18,5%	0	0,0%	5	17,86%	0	0,0%	0	0,0%	0	0,0%
Ciências Informáticas (481)	Informática e Tecnologias Multimédia	26	1	27	5	19,2%	1	100,0%	6	22,22%	0	0,0%	0	0,0%	0	0,0%
Metalurgia e Metalomecânica (521)	Mecânica e Design Industrial	14	0	14	2	14,3%	0	--	2	14,29%	0	0,0%	0	--	0	0,0%
Saúde - programas não classificados noutra área de formação (729)	Tecnologias da Saúde	5	19	24	0	0,0%	0	0,0%	0	0,00%	0	0,0%	0	0,0%	0	0,0%
Indústrias Alimentares (541)	Tecnologias e Segurança Alimentar	8	14	22	2	25,0%	0	0,0%	2	9,09%	0	0,0%	2	14,3%	2	9,1%
Ciências Informáticas (481)	Tecnologias e Sistemas de Informação	23	2	25	3	13,0%	0	0,0%	3	12,00%	0	0,0%	0	0,0%	0	0,0%
	Totais	200	137	337	26	13,00%	9	6,57%	35	10,39%	0	0,00%	3	2,19%	3	0,89%

AEF - Área de Educação e Formação | m – masculino | f – feminino | t - total

A - AEF	B - Curso	C - Diplomados			N – A frequentar o ensino superior						O – Total em prosseguimento de estudos					
		m	f	t	m	Taxa (%)	f	Taxa (%)	t	Taxa (%)	(M+N)					
											m	Taxa (%)	f	Taxa (%)	t	Taxa (%)
Gestão e Administração (345)	Administração e Marketing	12	27	39	10	83,33%	26	96,30%	36	92,3%	10	83,33%	26	96,30%	36	92,31%
Tecnologia dos Processos Químicos (524)	Análises Químico-Biológicas	8	28	36	8	100,00%	25	89,29%	33	91,7%	8	100,00%	26	92,86%	34	94,44%
Desporto (813)	Animação e Gestão Desportiva	20	8	28	15	75,00%	8	100,00%	23	82,1%	15	75,00%	8	100,00%	23	82,14%
Contabilidade e Fiscalidade (344)	Contabilidade e Gestão Empresarial	12	15	27	12	100,00%	13	86,67%	25	92,6%	12	100,00%	13	86,67%	25	92,59%
Audiovisuais e Produção dos <i>Media</i> (213)	Comunicação Multimédia	13	15	28	11	84,62%	11	73,33%	22	78,6%	11	84,62%	11	73,33%	22	78,57%
Arquitetura e Urbanismo (581)	Desenhador de Projetos – Arquitetura e Engenharia	5	7	12	2	40,00%	7	100,00%	9	75,0%	2	40,00%	7	100,00%	9	75,00%
Eletrónica e Automação (523)	Eletrónica Industrial e Automação	27	0	27	24	88,89%	0	--	24	88,9%	24	88,89%	0	--	24	88,89%
Eletrónica e Automação (523)	Eletrónica, Telecomunicações e Computadores	27	1	28	19	70,37%	1	100,00%	20	71,4%	19	70,37%	1	100,00%	20	71,43%
Ciências Informáticas (481)	Informática e Tecnologias Multimédia	26	1	27	21	80,77%	0	0,00%	21	77,8%	21	80,77%	0	0,00%	21	77,78%
Metalurgia e Metalomecânica (521)	Mecânica e Design Industrial	14	0	14	11	78,57%	0	--	11	78,6%	11	78,57%	0	--	11	78,57%
Saúde - programas não classificados noutra área de formação (729)	Tecnologias da Saúde	5	19	24	5	100,00%	18	94,74%	23	95,8%	5	100,00%	18	94,74%	23	95,83%
Indústrias Alimentares (541)	Tecnologias e Segurança Alimentar	8	14	22	6	75,00%	12	85,71%	18	81,8%	6	75,00%	14	100,00%	20	90,91%
Ciências Informáticas (481)	Tecnologias e Sistemas de Informação	23	2	25	19	82,61%	1	50,00%	20	80,0%	19	82,61%	1	50,00%	20	80,00%
Totais		200	137	337	163	81,50%	122	89,05%	285	84,57%	163	81,50%	125	91,24%	288	85,46%

AEF - Área de Educação e Formação | m – masculino | f – feminino | t - total

A - AEF	B - Curso	C - Diplomados			P – Outras situações						Q - Situação desconhecida					
		m	f	t	m	Taxa (%)	f	Taxa (%)	t	Taxa (%)	m	Taxa (%)	f	Taxa (%)	t	Taxa (%)
Gestão e Administração (345)	Administração e Marketing	12	27	39	1	8,3%	0	0,0%	1	2,56%	0	0,0%	0	0,0%	0	0,00%
Tecnologia dos Processos Químicos (524)	Análises Químico-Biológicas	8	28	36	0	0,0%	0	0,0%	0	0,00%	0	0,0%	1	3,6%	1	2,78%
Desporto (813)	Animação e Gestão Desportiva	20	8	28	3	15,0%	0	0,0%	3	10,71%	0	0,0%	0	0,0%	0	0,00%
Contabilidade e Fiscalidade (344)	Contabilidade e Gestão Empresarial	12	15	27	0	0,0%	0	0,0%	0	0,00%	0	0,0%	0	0,0%	0	0,00%
Audiovisuais e Produção dos <i>Media</i> (213)	Comunicação Multimédia	13	15	28	0	0,0%	0	0,0%	0	0,00%	0	0,0%	0	0,0%	0	0,00%
Arquitetura e Urbanismo (581)	Desenhador de Projetos – Arquitetura e Engenharia	5	7	12	1	20,0%	0	0,0%	1	8,33%	1	20,0%	0	0,0%	1	8,33%
Eletrónica e Automação (523)	Eletrónica Industrial e Automação	27	0	27	0	0,0%	0	--	0	0,00%	0	0,0%	0	--	0	0,00%
Eletrónica e Automação (523)	Eletrónica, Telecomunicações e Computadores	27	1	28	0	0,0%	0	0,0%	0	0,00%	3	11,1%	0	0,0%	3	10,71%
Ciências Informáticas (481)	Informática e Tecnologias Multimédia	26	1	27	0	0,0%	0	0,0%	0	0,00%	0	0,0%	0	0,0%	0	0,00%
Metalurgia e Metalomecânica (521)	Mecânica e Design Industrial	14	0	14	0	0,0%	0	--	0	0,00%	1	7,1%	0	--	1	7,14%
Saúde - programas não classificados noutra área de formação (729)	Tecnologias da Saúde	5	19	24	0	0,0%	0	0,0%	0	0,00%	0	0,0%	1	5,3%	1	4,17%
Indústrias Alimentares (541)	Tecnologias e Segurança Alimentar	8	14	22	0	0,0%	0	0,0%	0	0,00%	0	0,0%	0	0,0%	0	0,00%
Ciências Informáticas (481)	Tecnologias e Sistemas de Informação	23	2	25	1	4,3%	0	0,0%	1	4,00%	0	0,0%	1	50,0%	1	4,00%
Totais		200	137	337	6	3,00%	0	0,00%	6	1,78%	5	2,50%	3	2,19%	8	2,37%

AEF - Área de Educação e Formação | m – masculino | f – feminino | t - total

Informação sobre diplomados a exercer profissões relacionadas com o curso/AEF (Indicador EQAVET 6a)

A - AEF	B - Curso	I – Diplomados a trabalhar (C+F)			J – Diplomados que exercem profissões relacionadas com o curso/AEF concluído						K – Diplomados que exercem profissões não relacionadas com o curso/AEF concluído					
		m	f	t	m	Taxa (%)	f	Taxa (%)	t	Taxa (%)	m	Taxa (%)	f	Taxa (%)	t	Taxa (%)
Gestão e Administração (345)	Administração e Marketing	1	1	2	1	100,00%	0	0,00%	1	50,00%	0	0,00%	1	100,00%	1	50,00%
Tecnologia dos Processos Químicos (524)	Análises Químico-Biológicas	0	0	0	0	--	0	--	0	--	0	--	0	--	0	--
Desporto (813)	Animação e Gestão Desportiva	1	0	1	0	0,00%	0	--	0	0,00%	1	100,00%	0	--	1	100,00%
Contabilidade e Fiscalidade (344)	Contabilidade e Gestão Empresarial	0	1	1	0	--	1	100,00%	1	100,00%	0	--	0	0,00%	0	0,00%
Audiovisuais e Produção dos <i>Media</i> (213)	Comunicação Multimédia	2	2	4	1	50,00%	0	0,00%	1	25,00%	1	50,00%	2	100,00%	3	75,00%
Arquitetura e Urbanismo (581)	Desenhador de Projetos – Arquitetura e Engenharia	1	0	1	0	0,00%	0	--	0	0,00%	1	100,00%	0	--	1	100,00%
Eletrónica e Automação (523)	Eletrónica Industrial e Automação	3	0	3	3	100,00%	0	--	3	100,00%	0	0,00%	0	--	0	0,00%
Eletrónica e Automação (523)	Eletrónica, Telecomunicações e Computadores	3	0	3	1	33,33%	0	--	1	33,33%	2	66,67%	0	--	2	66,67%
Ciências Informáticas (481)	Informática e Tecnologias Multimédia	3	1	4	1	33,33%	0	0,00%	1	25,00%	2	66,67%	1	100,00%	3	75,00%
Metalurgia e Metalomecânica (521)	Mecânica e Design Industrial	2	0	2	0	0,00%	0	--	0	0,00%	2	100,00%	0	--	2	100,00%
Saúde - programas não classificados noutra área de formação (729)	Tecnologias da Saúde	0	0	0	0	--	0	--	0	--	0	--	0	--	0	--
Indústrias Alimentares (541)	Tecnologias e Segurança Alimentar	1	0	1	1	100,00%	0	--	1	100,00%	0	0,00%	0	--	0	0,00%
Ciências Informáticas (481)	Tecnologias e Sistemas de Informação	3	0	3	1	33,33%	0	--	1	33,33%	2	66,67%	0	--	2	66,67%
Totais		20	5	25	9	45,00%	1	20,00%	10	40,00%	11	55,00%	4	80,00%	15	60,00%

AEF - Área de Educação e Formação | m – masculino | f – feminino | t - total

CICLO DE ESTUDOS 2018-2021

Colocação após Conclusão dos Cursos (Indicador EQAVET 5a)

A - AEF	B - Curso	C - Diplomados			D – Empregados (tempo completo)						E – Empregados (tempo parcial)					
		m	f	t	m	Taxa (%)	f	Taxa (%)	t	Taxa (%)	m	Taxa (%)	f	Taxa (%)	t	Taxa (%)
Gestão e Administração (345)	Administração e Marketing	3	24	27	0	0,0%	0	0,0%	0	0,0%	0	0,0%	2	8,3%	2	7,4%
Tecnologia dos Processos Químicos (524)	Análises Químico-Biológicas	8	32	40	0	0,0%	0	0,0%	0	0,0%	0	0,0%	1	3,1%	1	2,5%
Desporto (813)	Animação e Gestão Desportiva	15	13	28	1	6,7%	1	7,7%	2	7,1%	0	0,0%	0	0,0%	0	0,0%
Contabilidade e Fiscalidade (344)	Contabilidade e Gestão Empresarial	14	14	28	0	0,0%	3	21,4%	3	10,7%	0	0,0%	1	7,1%	1	3,6%
Audiovisuais e Produção dos <i>Media</i> (213)	Comunicação Multimédia	16	11	27	0	0,0%	1	9,1%	1	3,7%	0	0,0%	0	0,0%	0	0,0%
Arquitetura e Urbanismo (581)	Desenhador de Projetos – Arquitetura e Engenharia	12	11	23	3	25,0%	3	27,3%	6	26,1%	0	0,0%	0	0,0%	0	0,0%
Eletrónica e Automação (523)	Eletrónica Industrial e Automação	23	0	23	1	4,3%	0	--	1	4,3%	0	0,0%	0	--	0	0,0%
Eletrónica e Automação (523)	Eletrónica, Telecomunicações e Computadores	25	2	27	1	4,0%	0	0,0%	1	3,7%	0	0,0%	0	0,0%	0	0,0%
Ciências Informáticas (481)	Informática e Tecnologias Multimédia	27	2	29	1	3,7%	0	0,0%	1	3,4%	0	0,0%	0	0,0%	0	0,0%
Metalurgia e Metalomecânica (521)	Mecânica e Design Industrial	9	1	10	0	0,0%	0	0,0%	0	0,0%	0	0,0%	0	0,0%	0	0,0%
Saúde - programas não classificados noutra área de formação (729)	Tecnologias da Saúde	7	19	26	1	14,3%	1	5,3%	2	7,7%	0	0,0%	0	0,0%	0	0,0%
Indústrias Alimentares (541)	Tecnologias e Segurança Alimentar	2	25	27	0	0,0%	0	0,0%	0	0,0%	0	0,0%	0	0,0%	0	0,0%
Ciências Informáticas (481)	Tecnologias e Sistemas de Informação	24	2	26	2	8,3%	0	0,0%	2	7,7%	2	8,3%	0	0,0%	2	7,7%
Totais		185	156	341	10	5,4%	9	5,8%	19	5,6%	2	1,1%	4	2,6%	6	1,8%

AEF - Área de Educação e Formação | m – masculino | f – feminino | t - total

A - AEF	B - Curso	C - Diplomados			F – Empregados (contrato sem termo)						G – Empregados (contrato a termo)					
		m	f	t	m	Taxa (%)	f	Taxa (%)	t	Taxa (%)	m	Taxa (%)	f	Taxa (%)	t	Taxa (%)
Gestão e Administração (345)	Administração e Marketing	3	24	27	0	0,0%	0	0,0%	0	0,0%	0	0,0%	2	8,3%	2	7,4%
Tecnologia dos Processos Químicos (524)	Análises Químico-Biológicas	8	32	40	0	0,0%	0	0,0%	0	0,0%	0	0,0%	1	3,1%	1	2,5%
Desporto (813)	Animação e Gestão Desportiva	15	13	28	1	6,7%	0	0,0%	1	3,6%	0	0,0%	1	7,7%	1	3,6%
Contabilidade e Fiscalidade (344)	Contabilidade e Gestão Empresarial	14	14	28	0	0,0%	2	14,3%	2	7,1%	0	0,0%	2	14,3%	2	7,1%
Audiovisuais e Produção dos <i>Media</i> (213)	Comunicação Multimédia	16	11	27	0	0,0%	1	9,1%	1	3,7%	0	0,0%	0	0,0%	0	0,0%
Arquitetura e Urbanismo (581)	Desenhador de Projetos – Arquitetura e Engenharia	12	11	23	2	16,7%	1	9,1%	3	13,0%	1	8,3%	2	18,2%	3	13,0%
Eletrónica e Automação (523)	Eletrónica Industrial e Automação	23	0	23	1	4,3%	0	--	1	4,3%	0	0,0%	0	--	0	0,0%
Eletrónica e Automação (523)	Eletrónica, Telecomunicações e Computadores	25	2	27	0	0,0%	0	0,0%	0	0,0%	1	4,0%	0	0,0%	1	3,7%
Ciências Informáticas (481)	Informática e Tecnologias Multimédia	27	2	29	0	0,0%	0	0,0%	0	0,0%	1	3,7%	0	0,0%	1	3,4%
Metalurgia e Metalomecânica (521)	Mecânica e Design Industrial	9	1	10	0	0,0%	0	0,0%	0	0,0%	0	0,0%	0	0,0%	0	0,0%
Saúde - programas não classificados noutra área de formação (729)	Tecnologias da Saúde	7	19	26	0	0,0%	0	0,0%	0	0,0%	1	14,3%	1	5,3%	2	7,7%
Indústrias Alimentares (541)	Tecnologias e Segurança Alimentar	2	25	27	0	0,0%	0	0,0%	0	0,0%	0	0,0%	0	0,0%	0	0,0%
Ciências Informáticas (481)	Tecnologias e Sistemas de Informação	24	2	26	1	4,2%	0	0,0%	1	3,8%	3	12,5%	0	0,0%	3	11,5%
Totais		185	156	341	5	2,7%	4	2,6%	9	2,6%	7	3,8%	9	5,8%	16	4,7%

AEF - Área de Educação e Formação | m – masculino | f – feminino | t - total

A - AEF	B - Curso	C - Diplomados			H – Total de Empregados (D+E) ou (F+G)						I – À procura de emprego					
		m	f	t	m	Taxa	f	Taxa	t	Taxa	m	Taxa	f	Taxa	t	Taxa
						(%)		(%)		(%)						
Gestão e Administração (345)	Administração e Marketing	3	24	27	0	0,0%	2	8,3%	2	7,4%	0	0,0%	1	4,2%	1	3,7%
Tecnologia dos Processos Químicos (524)	Análises Químico-Biológicas	8	32	40	0	0,0%	1	3,1%	1	2,5%	0	0,0%	1	3,1%	1	2,5%
Desporto (813)	Animação e Gestão Desportiva	15	13	28	1	6,7%	1	7,7%	2	7,1%	1	6,7%	1	7,7%	2	7,1%
Contabilidade e Fiscalidade (344)	Contabilidade e Gestão Empresarial	14	14	28	0	0,0%	4	28,6%	4	14,3%	0	0,0%	0	0,0%	0	0,0%
Audiovisuais e Produção dos <i>Media</i> (213)	Comunicação Multimédia	16	11	27	0	0,0%	1	9,1%	1	3,7%	1	6,3%	0	0,0%	1	3,7%
Arquitetura e Urbanismo (581)	Desenhador de Projetos – Arquitetura e Engenharia	12	11	23	3	25,0%	3	27,3%	6	26,1%	0	0,0%	1	9,1%	1	4,3%
Eletrónica e Automação (523)	Eletrónica Industrial e Automação	23	0	23	1	4,3%	0	--	1	4,3%	1	4,3%	0	--	1	4,3%
Eletrónica e Automação (523)	Eletrónica, Telecomunicações e Computadores	25	2	27	1	4,0%	0	0,0%	1	3,7%	1	4,0%	1	50,0%	2	7,4%
Ciências Informáticas (481)	Informática e Tecnologias Multimédia	27	2	29	1	3,7%	0	0,0%	1	3,4%	3	11,1%	0	0,0%	3	10,3%
Metalurgia e Metalomecânica (521)	Mecânica e Design Industrial	9	1	10	0	0,0%	0	0,0%	0	0,0%	0	0,0%	0	0,0%	0	0,0%
Saúde - programas não classificados noutra área de formação (729)	Tecnologias da Saúde	7	19	26	1	14,3%	1	5,3%	2	7,7%	0	0,0%	0	0,0%	0	0,0%
Indústrias Alimentares (541)	Tecnologias e Segurança Alimentar	2	25	27	0	0,0%	0	0,0%	0	0,0%	0	0,0%	0	0,0%	0	0,0%
Ciências Informáticas (481)	Tecnologias e Sistemas de Informação	24	2	26	4	16,7%	0	0,0%	4	15,4%	2	8,3%	0	0,0%	2	7,7%
Totais		185	156	341	12	6,5%	13	8,3%	25	7,3%	9	4,9%	5	3,2%	14	4,1%

AEF - Área de Educação e Formação | m – masculino | f – feminino | t - total

A - AEF	B - Curso	C - Diplomados			J – Trabalhadores por conta própria						K – A frequentar estágios profissionais					
		m	f	t	m	Taxa (%)	f	Taxa (%)	t	Taxa (%)	m	Taxa (%)	f	Taxa (%)	t	Taxa (%)
Gestão e Administração (345)	Administração e Marketing	3	24	27	0	0,0%	0	0,0%	0	0,0%	0	0,0%	0	0,0%	0	0,0%
Tecnologia dos Processos Químicos (524)	Análises Químico-Biológicas	8	32	40	0	0,0%	0	0,0%	0	0,0%	0	0,0%	0	0,0%	0	0,0%
Desporto (813)	Animação e Gestão Desportiva	15	13	28	0	0,0%	0	0,0%	0	0,0%	0	0,0%	0	0,0%	0	0,0%
Contabilidade e Fiscalidade (344)	Contabilidade e Gestão Empresarial	14	14	28	0	0,0%	0	0,0%	0	0,0%	1	7,1%	0	0,0%	1	3,6%
Audiovisuais e Produção dos <i>Media</i> (213)	Comunicação Multimédia	16	11	27	0	0,0%	0	0,0%	0	0,0%	0	0,0%	0	0,0%	0	0,0%
Arquitetura e Urbanismo (581)	Desenhador de Projetos – Arquitetura e Engenharia	12	11	23	0	0,0%	0	0,0%	0	0,0%	0	0,0%	0	0,0%	0	0,0%
Eletrónica e Automação (523)	Eletrónica Industrial e Automação	23	0	23	0	0,0%	0	--	0	0,0%	0	0,0%	0	--	0	0,0%
Eletrónica e Automação (523)	Eletrónica, Telecomunicações e Computadores	25	2	27	0	0,0%	0	0,0%	0	0,0%	0	0,0%	0	0,0%	0	0,0%
Ciências Informáticas (481)	Informática e Tecnologias Multimédia	27	2	29	0	0,0%	0	0,0%	0	0,0%	0	0,0%	0	0,0%	0	0,0%
Metalurgia e Metalomecânica (521)	Mecânica e Design Industrial	9	1	10	0	0,0%	0	0,0%	0	0,0%	0	0,0%	0	0,0%	0	0,0%
Saúde - programas não classificados noutra área de formação (729)	Tecnologias da Saúde	7	19	26	0	0,0%	0	0,0%	0	0,0%	0	0,0%	0	0,0%	0	0,0%
Indústrias Alimentares (541)	Tecnologias e Segurança Alimentar	2	25	27	0	0,0%	0	0,0%	0	0,0%	0	0,0%	0	0,0%	0	0,0%
Ciências Informáticas (481)	Tecnologias e Sistemas de Informação	24	2	26	0	0,0%	0	0,0%	0	0,0%	0	0,0%	0	0,0%	0	0,0%
Totais		185	156	341	0	0,0%	0	0,0%	0	0,0%	1	0,5%	0	0,0%	1	0,3%

AEF - Área de Educação e Formação | m – masculino | f – feminino | t - total

A - AEF	B - Curso	C - Diplomados			L - Total no mercado de trabalho (H+I+J+k)						M – A frequentar formação de nível pós-secundário					
		m	f	t	m	Taxa	f	Taxa	t	Taxa	m	Taxa	f	Taxa	t	Taxa
						(%)		(%)		(%)		(%)		(%)		
Gestão e Administração (345)	Administração e Marketing	3	24	27	0	0,0%	3	12,5%	3	11,1%	0	0,0%	0	0,0%	0	0,0%
Tecnologia dos Processos Químicos (524)	Análises Químico-Biológicas	8	32	40	0	0,0%	2	6,3%	2	5,0%	0	0,0%	0	0,0%	0	0,0%
Desporto (813)	Animação e Gestão Desportiva	15	13	28	2	13,3%	2	15,4%	4	14,3%	0	0,0%	0	0,0%	0	0,0%
Contabilidade e Fiscalidade (344)	Contabilidade e Gestão Empresarial	14	14	28	1	7,1%	4	28,6%	5	17,9%	0	0,0%	0	0,0%	0	0,0%
Audiovisuais e Produção dos <i>Media</i> (213)	Comunicação Multimédia	16	11	27	1	6,3%	1	9,1%	2	7,4%	1	6,3%	0	0,0%	1	3,7%
Arquitetura e Urbanismo (581)	Desenhador de Projetos – Arquitetura e Engenharia	12	11	23	3	25,0%	4	36,4%	7	30,4%	0	0,0%	0	0,0%	0	0,0%
Eletrónica e Automação (523)	Eletrónica Industrial e Automação	23	0	23	2	8,7%	0	--	2	8,7%	1	4,3%	0	--	1	4,3%
Eletrónica e Automação (523)	Eletrónica, Telecomunicações e Computadores	25	2	27	2	8,0%	1	50,0%	3	11,1%	0	0,0%	0	0,0%	0	0,0%
Ciências Informáticas (481)	Informática e Tecnologias Multimédia	27	2	29	4	14,8%	0	0,0%	4	13,8%	0	0,0%	0	0,0%	0	0,0%
Metalurgia e Metalomecânica (521)	Mecânica e Design Industrial	9	1	10	0	0,0%	0	0,0%	0	0,0%	0	0,0%	0	0,0%	0	0,0%
Saúde - programas não classificados noutra área de formação (729)	Tecnologias da Saúde	7	19	26	1	14,3%	1	5,3%	2	7,7%	0	0,0%	1	5,3%	1	3,8%
Indústrias Alimentares (541)	Tecnologias e Segurança Alimentar	2	25	27	0	0,0%	0	0,0%	0	0,0%	0	0,0%	0	0,0%	0	0,0%
Ciências Informáticas (481)	Tecnologias e Sistemas de Informação	24	2	26	6	25,0%	0	0,0%	6	23,1%	1	4,2%	0	0,0%	1	3,8%
Totais		185	156	341	22	11,90%	18	11,50%	40	11,7%	3	1,6%	1	0,6%	4	1,2%

AEF - Área de Educação e Formação | m – masculino | f – feminino | t - total

A - AEF	B - Curso	C - Diplomados			N – A frequentar o ensino superior						O – Total em prosseguimento de estudos					
		m	f	t	m	Taxa	f	Taxa	t	Taxa	m	Taxa	f	Taxa	t	Taxa
						(%)		(%)		(%)		(%)		(%)		
Gestão e Administração (345)	Administração e Marketing	3	24	27	2	66,7%	20	83,3%	22	81,5%	2	66,7%	20	83,3%	22	81,50%
Tecnologia dos Processos Químicos (524)	Análises Químico-Biológicas	8	32	40	7	87,5%	30	93,8%	37	92,5%	7	87,5%	30	93,8%	37	92,50%
Desporto (813)	Animação e Gestão Desportiva	15	13	28	12	80,0%	11	84,6%	23	82,1%	12	80,0%	11	84,6%	23	82,10%
Contabilidade e Fiscalidade (344)	Contabilidade e Gestão Empresarial	14	14	28	13	92,9%	10	71,4%	23	82,1%	13	92,9%	10	71,4%	23	82,10%
Audiovisuais e Produção dos <i>Media</i> (213)	Comunicação Multimédia	16	11	27	13	81,3%	10	90,9%	23	85,2%	14	87,5%	10	90,9%	24	88,90%
Arquitetura e Urbanismo (581)	Desenhador de Projetos – Arquitetura e Engenharia	12	11	23	9	75,0%	7	63,6%	16	69,6%	9	75,0%	7	63,6%	16	69,60%
Eletrónica e Automação (523)	Eletrónica Industrial e Automação	23	0	23	20	87,0%	0	--	20	87,0%	21	91,3%	0	--	21	91,30%
Eletrónica e Automação (523)	Eletrónica, Telecomunicações e Computadores	25	2	27	22	88,0%	1	50,0%	23	85,2%	22	88,0%	1	50,0%	23	85,20%
Ciências Informáticas (481)	Informática e Tecnologias Multimédia	27	2	29	22	81,5%	2	100,0%	24	82,8%	22	81,5%	2	100,0%	24	82,80%
Metalurgia e Metalomecânica (521)	Mecânica e Design Industrial	9	1	10	9	100,0%	1	100,0%	10	100,0%	9	100,0%	1	100,0%	10	100,00%
Saúde - programas não classificados noutra área de formação (729)	Tecnologias da Saúde	7	19	26	5	71,4%	14	73,7%	19	73,1%	5	71,4%	15	78,9%	20	76,90%
Indústrias Alimentares (541)	Tecnologias e Segurança Alimentar	2	25	27	2	100,0%	25	100,0%	27	100,0%	2	100,0%	25	100,0%	27	100,00%
Ciências Informáticas (481)	Tecnologias e Sistemas de Informação	24	2	26	16	66,7%	2	100,0%	18	69,2%	17	70,8%	2	100,0%	19	73,10%
Totais		185	156	341	152	82,2%	133	85,3%	285	83,6%	155	83,80%	134	85,90%	289	84,80%

AEF - Área de Educação e Formação | m – masculino | f – feminino | t - total

A - AEF	B - Curso	C - Diplomados			P – Outras situações						Q - Situação desconhecida					
		m	f	t	m	Taxa (%)	f	Taxa (%)	t	Taxa (%)	m	Taxa (%)	f	Taxa (%)	t	Taxa (%)
Gestão e Administração (345)	Administração e Marketing	3	24	27	1	33,3%	0	0,0%	1	3,7%	0	0,0%	1	4,2%	1	3,7%
Tecnologia dos Processos Químicos (524)	Análises Químico-Biológicas	8	32	40	1	12,5%	0	0,0%	1	2,5%	0	0,0%	0	0,0%	0	0,0%
Desporto (813)	Animação e Gestão Desportiva	15	13	28	1	6,7%	0	0,0%	1	3,6%	0	0,0%	0	0,0%	0	0,0%
Contabilidade e Fiscalidade (344)	Contabilidade e Gestão Empresarial	14	14	28	0	0,0%	0	0,0%	0	0,0%	0	0,0%	0	0,0%	0	0,0%
Audiovisuais e Produção dos <i>Media</i> (213)	Comunicação Multimédia	16	11	27	0	0,0%	0	0,0%	0	0,0%	1	6,3%	0	0,0%	1	3,7%
Arquitetura e Urbanismo (581)	Desenhador de Projetos – Arquitetura e Engenharia	12	11	23	0	0,0%	0	0,0%	0	0,0%	0	0,0%	0	0,0%	0	0,0%
Eletrónica e Automação (523)	Eletrónica Industrial e Automação	23	0	23	0	0,0%	0	--	0	0,0%	0	0,0%	0	--	0	0,0%
Eletrónica e Automação (523)	Eletrónica, Telecomunicações e Computadores	25	2	27	0	0,0%	0	0,0%	0	0,0%	1	4,0%	0	0,0%	1	3,7%
Ciências Informáticas (481)	Informática e Tecnologias Multimédia	27	2	29	0	0,0%	0	0,0%	0	0,0%	1	3,7%	0	0,0%	1	3,4%
Metalurgia e Metalomecânica (521)	Mecânica e Design Industrial	9	1	10	0	0,0%	0	0,0%	0	0,0%	0	0,0%	0	0,0%	0	0,0%
Saúde - programas não classificados noutra área de formação (729)	Tecnologias da Saúde	7	19	26	0	0,0%	3	15,8%	3	11,5%	1	14,3%	0	0,0%	1	3,8%
Indústrias Alimentares (541)	Tecnologias e Segurança Alimentar	2	25	27	0	0,0%	0	0,0%	0	0,0%	0	0,0%	0	0,0%	0	0,0%
Ciências Informáticas (481)	Tecnologias e Sistemas de Informação	24	2	26	1	4,2%	0	0,0%	1	3,8%	0	0,0%	0	0,0%	0	0,0%
Totais		185	156	341	4	2,20%	3	1,90%	7	2,10%	4	2,20%	1	0,60%	5	1,50%

AEF - Área de Educação e Formação | m – masculino | f – feminino | t - total

Informação sobre diplomados a exercer profissões relacionadas com o curso/AEF (Indicador EQAVET 6a)

A - AEF	B - Curso	I – Diplomados a trabalhar (C+F)			J – Diplomados que exercem profissões relacionadas com o curso/AEF concluído						K – Diplomados que exercem profissões não relacionadas com o curso/AEF concluído					
		m	f	t	m	Taxa (%)	f	Taxa (%)	t	Taxa (%)	m	Taxa (%)	f	Taxa (%)	t	Taxa (%)
						(%)		(%)		(%)		(%)		(%)		
Gestão e Administração (345)	Administração e Marketing	0	2	2	0	--	1	50,0%	1	50,0%	0	--	1	50,0%	1	50,0%
Tecnologia dos Processos Químicos (524)	Análises Químico-Biológicas	0	1	1	0	--	0	0,0%	0	0,0%	0	--	1	100,0%	1	100,0%
Desporto (813)	Animação e Gestão Desportiva	1	1	2	1	100,0%	1	100,0%	2	100,0%	0	0,0%	0	0,0%	0	0,0%
Contabilidade e Fiscalidade (344)	Contabilidade e Gestão Empresarial	0	4	4	0	--	2	50,0%	2	50,0%	0	--	2	50,0%	2	50,0%
Audiovisuais e Produção dos <i>Media</i> (213)	Comunicação Multimédia	0	1	1	0	--	1	100,0%	1	100,0%	0	--	0	0,0%	0	0,0%
Arquitetura e Urbanismo (581)	Desenhador de Projetos – Arquitetura e Engenharia	3	3	6	1	33,3%	2	66,7%	3	50,0%	2	66,7%	1	33,3%	3	50,0%
Eletrónica e Automação (523)	Eletrónica Industrial e Automação	1	0	1	0	0,0%	0	--	0	0,0%	0	0,0%	0	--	0	0,0%
Eletrónica e Automação (523)	Eletrónica, Telecomunicações e Computadores	1	0	1	0	0,0%	0	--	0	0,0%	1	100,0%	0	--	1	100,0%
Ciências Informáticas (481)	Informática e Tecnologias Multimédia	1	0	1	0	0,0%	0	--	0	0,0%	1	100,0%	0	--	1	100,0%
Metalurgia e Metalomecânica (521)	Mecânica e Design Industrial	0	0	0	0	--	0	--	0	--	0	--	0	--	0	--
Saúde - programas não classificados noutra área de formação (729)	Tecnologias da Saúde	1	1	2	0	0,0%	1	100,0%	1	50,0%	1	100,0%	0	0,0%	1	50,0%
Indústrias Alimentares (541)	Tecnologias e Segurança Alimentar	0	0	0	0	--	0	--	0	--	0	--	0	--	0	--
Ciências Informáticas (481)	Tecnologias e Sistemas de Informação	4	0	4	1	25,0%	0	--	1	25,0%	3	75,0%	0	--	3	75,0%
Totais		12	13	25	3	25,0%	8	61,5%	11	44,0%	8	66,7%	5	38,5%	13	52,0%

AEF - Área de Educação e Formação | m – masculino | f – feminino | t – total

CICLO DE ESTUDOS 2017-2020

Colocação após Conclusão dos Cursos (Indicador EQAVET 5a)

A - AEF	B - Curso	C - Diplomados			D – Empregados (tempo completo)						E – Empregados (tempo parcial)					
		m	f	t	m	Taxa	f	Taxa	t	Taxa	m	Taxa	f	Taxa	t	Taxa
						(%)		(%)		(%)						
Gestão e Administração (345)	Administração e Marketing	10	15	25	0	0,0%	0	0,0%	0	0,0%	0	0,0%	1	6,7%	1	4,0%
Ciências Informáticas (481)	Informática e Tecnologias Multimédia	36	1	37	0	0,0%	0	0,0%	0	0,0%	2	5,6%	0	0,0%	2	5,4%
Desporto (813)	Animação e Gestão Desportiva	15	12	27	3	20,0%	1	8,3%	4	14,8%	0	0,0%	2	16,7%	2	7,4%
Contabilidade e Fiscalidade (344)	Contabilidade e Gestão Empresarial	14	13	27	0	0,0%	0	0,0%	0	0,0%	0	0,0%	0	0,0%	0	0,0%
Audiovisuais e Produção dos Media (213)	Comunicação Multimédia	11	13	24	2	18,2%	0	0,0%	2	8,3%	1	9,1%	0	0,0%	1	4,2%
Arquitetura e Urbanismo (581)	Desenhador de Projetos – Arquitetura e Engenharia	8	14	22	0	0,0%	2	14,3%	2	9,1%	0	0,0%	2	14,3%	2	9,1%
Eletrónica e Automação (523)	Eletrónica Industrial e Automação	22	0	22	5	22,7%	0	--	5	22,7%	0	0,0%	0	--	0	0,0%
Eletrónica e Automação (523)	Eletrónica e Telecomunicações	19	3	22	3	15,8%	0	0,0%	3	13,6%	0	0,0%	0	0,0%	0	0,0%
Tecnologia dos Processos Químicos (524)	Análises Químico-Biológicas	2	23	25	0	0,0%	0	0,0%	0	0,0%	0	0,0%	0	0,0%	0	0,0%
Metalurgia e Metalomecânica (521)	Produção e Controlo Industrial	7	4	11	1	14,3%	0	0,0%	1	9,1%	1	14,3%	0	0,0%	1	9,1%
Saúde - programas não classificados noutra área de formação (729)	Tecnologias da Saúde	9	17	26	0	0,0%	0	0,0%	0	0,0%	0	0,0%	0	0,0%	0	0,0%
Indústrias Alimentares (541)	Tecnologias e Segurança Alimentar	8	17	25	1	12,5%	0	0,0%	1	4,0%	0	0,0%	0	0,0%	0	0,0%
Ciências Informáticas (481)	Tecnologias e Sistemas de Informação	20	1	21	2	10,0%	0	0,0%	2	9,5%	1	5,0%	0	0,0%	1	4,8%
Totais		181	133	314	17	9,4%	3	2,3%	20	6,4%	5	2,8%	5	3,8%	10	3,2%

AEF - Área de Educação e Formação | m – masculino | f – feminino | t – total

A - AEF	B - Curso	C - Diplomados			F – Empregados (contrato sem termo)						G – Empregados (contrato a termo)					
		m	f	t	m	Taxa (%)	f	Taxa (%)	t	Taxa (%)	m	Taxa (%)	f	Taxa (%)	t	Taxa (%)
Gestão e Administração (345)	Administração e Marketing	10	15	25	0	0,0%	0	0,0%	0	0,0%	0	0,0%	1	6,7%	1	4,0%
Ciências Informáticas (481)	Informática e Tecnologias Multimédia	36	1	37	0	0,0%	0	0,0%	0	0,0%	2	5,6%	0	0,0%	2	5,4%
Desporto (813)	Animação e Gestão Desportiva	15	12	27	1	6,7%	0	0,0%	1	3,7%	2	13,3%	3	25,0%	5	18,5%
Contabilidade e Fiscalidade (344)	Contabilidade e Gestão Empresarial	14	13	27	0	0,0%	0	0,0%	0	0,0%	0	0,0%	0	0,0%	0	0,0%
Audiovisuais e Produção dos Media (213)	Comunicação Multimédia	11	13	24	1	9,1%	0	0,0%	1	4,2%	2	18,2%	0	0,0%	2	8,3%
Arquitetura e Urbanismo (581)	Desenhador de Projetos – Arquitetura e Engenharia	8	14	22	0	0,0%	0	0,0%	0	0,0%	0	0,0%	4	28,6%	4	18,2%
Eletrónica e Automação (523)	Eletrónica Industrial e Automação	22	0	22	2	9,1%	0	--	2	9,1%	3	13,6%	0	--	3	13,6%
Eletrónica e Automação (523)	Eletrónica e Telecomunicações	19	3	22	0	0,0%	0	0,0%	0	0,0%	3	15,8%	0	0,0%	3	13,6%
Tecnologia dos Processos Químicos (524)	Análises Químico-Biológicas	2	23	25	0	0,0%	0	0,0%	0	0,0%	0	0,0%	0	0,0%	0	0,0%
Metalurgia e Metalomecânica (521)	Produção e Controlo Industrial	7	4	11	2	28,6%	0	0,0%	2	18,2%	0	0,0%	0	0,0%	0	0,0%
Saúde - programas não classificados noutra área de formação (729)	Tecnologias da Saúde	9	17	26	0	0,0%	0	0,0%	0	0,0%	0	0,0%	0	0,0%	0	0,0%
Indústrias Alimentares (541)	Tecnologias e Segurança Alimentar	8	17	25	1	12,5%	0	0,0%	1	4,0%	0	0,0%	0	0,0%	0	0,0%
Ciências Informáticas (481)	Tecnologias e Sistemas de Informação	20	1	21	2	10,0%	0	0,0%	2	9,5%	1	5,0%	0	0,0%	1	4,8%
Totais		181	133	314	9	5,0%	0	0,0%	9	2,9%	13	7,2%	8	6,0%	21	6,7%

AEF - Área de Educação e Formação | m – masculino | f – feminino | t – total

A - AEF	B - Curso	C - Diplomados			H – Total de Empregados (D+E) ou (F+G)						I – À procura de emprego					
					Masculino	Taxa (%)	Feminino	Taxa (%)	t	Taxa (%)	m	Taxa (%)	f	Taxa (%)	t	Taxa (%)
		m	f	t		m		f		t						
Gestão e Administração (345)	Administração e Marketing	10	15	25	0	0,0%	1	6,7%	1	4,0%	0	0,0%	0	0,0%	0	0,0%
Ciências Informáticas (481)	Informática e Tecnologias Multimédia	36	1	37	2	5,6%	0	0,0%	2	5,4%	4	11,1%	0	0,0%	4	10,8%
Desporto (813)	Animação e Gestão Desportiva	15	12	27	3	20,0%	3	25,0%	6	22,2%	0	0,0%	0	0,0%	0	0,0%
Contabilidade e Fiscalidade (344)	Contabilidade e Gestão Empresarial	14	13	27	0	0,0%	0	0,0%	0	0,0%	0	0,0%	0	0,0%	0	0,0%
Audiovisuais e Produção dos Media (213)	Comunicação Multimédia	11	13	24	3	27,3%	0	0,0%	3	12,5%	0	0,0%	0	0,0%	0	0,0%
Arquitetura e Urbanismo (581)	Desenhador de Projetos – Arquitetura e Engenharia	8	14	22	0	0,0%	4	28,6%	4	18,2%	1	12,5%	1	7,1%	2	9,1%
Eletrónica e Automação (523)	Eletrónica Industrial e Automação	22	0	22	5	22,7%	0	--	5	22,7%	1	4,5%	0	--	1	4,5%
Eletrónica e Automação (523)	Eletrónica e Telecomunicações	19	3	22	3	15,8%	0	0,0%	3	13,6%	1	5,3%	0	0,0%	1	4,5%
Tecnologia dos Processos Químicos (524)	Análises Químico-Biológicas	2	23	25	0	0,0%	0	0,0%	0	0,0%	0	0,0%	0	0,0%	0	0,0%
Metalurgia e Metalomecânica (521)	Produção e Controlo Industrial	7	4	11	2	28,6%	0	0,0%	2	18,2%	0	0,0%	0	0,0%	0	0,0%
Saúde - programas não classificados noutra área de formação (729)	Tecnologias da Saúde	9	17	26	0	0,0%	0	0,0%	0	0,0%	0	0,0%	0	0,0%	0	0,0%
Indústrias Alimentares (541)	Tecnologias e Segurança Alimentar	8	17	25	1	12,5%	0	0,0%	1	4,0%	0	0,0%	1	5,9%	1	4,0%
Ciências Informáticas (481)	Tecnologias e Sistemas de Informação	20	1	21	3	15,0%	0	0,0%	3	14,3%	0	0,0%	0	0,0%	0	0,0%
Totais		181	133	314	22	12,2%	8	6,0%	30	9,6%	7	3,9%	2	1,5%	9	2,9%

AEF - Área de Educação e Formação | m – masculino | f – feminino | t – total

A - AEF	B - Curso	C - Diplomados			J – Trabalhadores por conta própria						K – A frequentar estágios profissionais					
		m	f	t	m	Taxa (%)	f	Taxa (%)	t	Taxa (%)	m	Taxa (%)	f	Taxa (%)	t	Taxa (%)
Gestão e Administração (345)	Administração e Marketing	10	15	25	0	0,0%	0	0,0%	0	0,0%	0	0,0%	0	0,0%	0	0,0%
Ciências Informáticas (481)	Informática e Tecnologias Multimédia	36	1	37	0	0,0%	0	0,0%	0	0,0%	0	0,0%	0	0,0%	0	0,0%
Desporto (813)	Animação e Gestão Desportiva	15	12	27	0	0,0%	0	0,0%	0	0,0%	0	0,0%	0	0,0%	0	0,0%
Contabilidade e Fiscalidade (344)	Contabilidade e Gestão Empresarial	14	13	27	0	0,0%	0	0,0%	0	0,0%	0	0,0%	0	0,0%	0	0,0%
Audiovisuais e Produção dos Media (213)	Comunicação Multimédia	11	13	24	0	0,0%	0	0,0%	0	0,0%	0	0,0%	0	0,0%	0	0,0%
Arquitetura e Urbanismo (581)	Desenhador de Projetos – Arquitetura e Engenharia	8	14	22	1	12,5%	0	0,0%	1	4,5%	0	0,0%	0	0,0%	0	0,0%
Eletrónica e Automação (523)	Eletrónica Industrial e Automação	22	0	22	0	0,0%	0	--	0	0,0%	0	0,0%	0	--	0	0,0%
Eletrónica e Automação (523)	Eletrónica e Telecomunicações	19	3	22	0	0,0%	1	33,3%	1	4,5%	0	0,0%	0	0,0%	0	0,0%
Tecnologia dos Processos Químicos (524)	Análises Químico-Biológicas	2	23	25	0	0,0%	0	0,0%	0	0,0%	0	0,0%	0	0,0%	0	0,0%
Metalurgia e Metalomecânica (521)	Produção e Controlo Industrial	7	4	11	0	0,0%	0	0,0%	0	0,0%	0	0,0%	0	0,0%	0	0,0%
Saúde - programas não classificados noutra área de formação (729)	Tecnologias da Saúde	9	17	26	0	0,0%	0	0,0%	0	0,0%	0	0,0%	0	0,0%	0	0,0%
Indústrias Alimentares (541)	Tecnologias e Segurança Alimentar	8	17	25	0	0,0%	0	0,0%	0	0,0%	0	0,0%	0	0,0%	0	0,0%
Ciências Informáticas (481)	Tecnologias e Sistemas de Informação	20	1	21	0	0,0%	0	0,0%	0	0,0%	1	5,0%	0	0,0%	1	4,8%
Totais		181	133	314	1	0,6%	1	0,8%	2	0,6%	1	0,6%	0	0,0%	1	0,3%

AEF - Área de Educação e Formação | m – masculino | f – feminino | t – total

A - AEF	B - Curso	C - Diplomados			L - Total no mercado de trabalho (H+I+J+k)						M – A frequentar formação de nível pós-secundário					
		m	f	t	m	Taxa	f	Taxa	t	Taxa	m	Taxa	f	Taxa	t	Taxa
						(%)		(%)		(%)		(%)		(%)		
Gestão e Administração (345)	Administração e Marketing	10	15	25	0	0,0%	1	6,7%	1	4,0%	1	10,0%	1	6,7%	2	8,0%
Ciências Informáticas (481)	Informática e Tecnologias Multimédia	36	1	37	6	16,7%	0	0,0%	6	16,2%	0	0,0%	0	0,0%	0	0,0%
Desporto (813)	Animação e Gestão Desportiva	15	12	27	3	20,0%	3	25,0%	6	22,2%	0	0,0%	0	0,0%	0	0,0%
Contabilidade e Fiscalidade (344)	Contabilidade e Gestão Empresarial	14	13	27	0	0,0%	0	0,0%	0	0,0%	0	0,0%	0	0,0%	0	0,0%
Audiovisuais e Produção dos Media (213)	Comunicação Multimédia	11	13	24	3	27,3%	0	0,0%	3	12,5%	0	0,0%	0	0,0%	0	0,0%
Arquitetura e Urbanismo (581)	Desenhador de Projetos – Arquitetura e Engenharia	8	14	22	2	25,0%	5	35,7%	7	31,8%	1	12,5%	0	0,0%	1	4,5%
Eletrónica e Automação (523)	Eletrónica Industrial e Automação	22	0	22	6	27,3%	0	--	6	27,3%	0	0,0%	0	--	0	0,0%
Eletrónica e Automação (523)	Eletrónica e Telecomunicações	19	3	22	4	21,1%	1	33,3%	5	22,7%	0	0,0%	0	0,0%	0	0,0%
Tecnologia dos Processos Químicos (524)	Análises Químico-Biológicas	2	23	25	0	0,0%	0	0,0%	0	0,0%	0	0,0%	0	0,0%	0	0,0%
Metalurgia e Metalomecânica (521)	Produção e Controlo Industrial	7	4	11	2	28,6%	0	0,0%	2	18,2%	0	0,0%	1	25,0%	1	9,1%
Saúde - programas não classificados noutra área de formação (729)	Tecnologias da Saúde	9	17	26	0	0,0%	0	0,0%	0	0,0%	0	0,0%	1	5,9%	1	3,8%
Indústrias Alimentares (541)	Tecnologias e Segurança Alimentar	8	17	25	1	12,5%	1	5,9%	2	8,0%	0	0,0%	0	0,0%	0	0,0%
Ciências Informáticas (481)	Tecnologias e Sistemas de Informação	20	1	21	4	20,0%	0	0,0%	4	19,0%	1	5,0%	1	100,0%	2	9,5%
Totais		181	133	314	31	17,10%	11	8,30%	42	13,40%	3	1,7%	4	3,0%	7	2,2%

AEF - Área de Educação e Formação | m – masculino | f – feminino | t – total

A - AEF	B - Curso	C - Diplomados			N – A frequentar o ensino superior						O – Total em prosseguimento de estudos					
		m	f	t	m	Taxa	f	Taxa	t	Taxa	m	Taxa	f	Taxa	t	Taxa
						(%)		(%)		(%)		(%)		(%)		
Gestão e Administração (345)	Administração e Marketing	10	15	25	9	90,0%	13	86,7%	22	88,0%	10	100,0%	14	93,3%	24	96,00%
Ciências Informáticas (481)	Informática e Tecnologias Multimédia	36	1	37	28	77,8%	1	100,0%	29	78,4%	28	77,8%	1	100,0%	29	78,40%
Desporto (813)	Animação e Gestão Desportiva	15	12	27	12	80,0%	8	66,7%	20	74,1%	12	80,0%	8	66,7%	20	74,10%
Contabilidade e Fiscalidade (344)	Contabilidade e Gestão Empresarial	14	13	27	14	100,0%	13	100,0%	27	100,0%	14	100,0%	13	100,0%	27	100,00%
Audiovisuais e Produção dos Media (213)	Comunicação Multimédia	11	13	24	8	72,7%	13	100,0%	21	87,5%	8	72,7%	13	100,0%	21	87,50%
Arquitetura e Urbanismo (581)	Desenhador de Projetos – Arquitetura e Engenharia	8	14	22	4	50,0%	8	57,1%	12	54,5%	5	62,5%	8	57,1%	13	59,10%
Eletrónica e Automação (523)	Eletrónica Industrial e Automação	22	0	22	11	50,0%	0	--	11	50,0%	11	50,0%	0	--	11	50,00%
Eletrónica e Automação (523)	Eletrónica e Telecomunicações	19	3	22	13	68,4%	2	66,7%	15	68,2%	13	68,4%	2	66,7%	15	68,20%
Tecnologia dos Processos Químicos (524)	Análises Químico-Biológicas	2	23	25	2	100,0%	23	100,0%	25	100,0%	2	100,0%	23	100,0%	25	100,00%
Metalurgia e Metalomecânica (521)	Produção e Controlo Industrial	7	4	11	5	71,4%	3	75,0%	8	72,7%	5	71,4%	4	100,0%	9	81,80%
Saúde - programas não classificados noutra área de formação (729)	Tecnologias da Saúde	9	17	26	9	100,0%	15	88,2%	24	92,3%	9	100,0%	16	94,1%	25	96,20%
Indústrias Alimentares (541)	Tecnologias e Segurança Alimentar	8	17	25	7	87,5%	15	88,2%	22	88,0%	7	87,5%	15	88,2%	22	88,00%
Ciências Informáticas (481)	Tecnologias e Sistemas de Informação	20	1	21	11	55,0%	0	0,0%	11	52,4%	12	60,0%	1	100,0%	13	61,90%
Totais		181	133	314	133	73,5%	114	85,7%	247	78,7%	136	75,10%	118	88,70%	254	80,90%

AEF - Área de Educação e Formação | m – masculino | f – feminino | t – total

A - AEF	B - Curso	C - Diplomados			P – Outras situações						Q - Situação desconhecida					
		m	f	t	m	Taxa	f	Taxa	t	Taxa	m	Taxa	f	Taxa	t	Taxa
						(%)		(%)		(%)						
Gestão e Administração (345)	Administração e Marketing	10	15	25	0	0,0%	0	0,0%	0	0,0%	0	0,0%	0	0,0%	0	0,0%
Ciências Informáticas (481)	Informática e Tecnologias Multimédia	36	1	37	2	5,6%	0	0,0%	2	5,4%	0	0,0%	0	0,0%	0	0,0%
Desporto (813)	Animação e Gestão Desportiva	15	12	27	0	0,0%	1	8,3%	1	3,7%	0	0,0%	0	0,0%	0	0,0%
Contabilidade e Fiscalidade (344)	Contabilidade e Gestão Empresarial	14	13	27	0	0,0%	0	0,0%	0	0,0%	0	0,0%	0	0,0%	0	0,0%
Audiovisuais e Produção dos Media (213)	Comunicação Multimédia	11	13	24	0	0,0%	0	0,0%	0	0,0%	0	0,0%	0	0,0%	0	0,0%
Arquitetura e Urbanismo (581)	Desenhador de Projetos – Arquitetura e Engenharia	8	14	22	0	0,0%	0	0,0%	0	0,0%	1	12,5%	1	7,1%	2	9,1%
Eletrónica e Automação (523)	Eletrónica Industrial e Automação	22	0	22	1	4,5%	0	--	1	4,5%	4	18,2%	0	--	4	18,2%
Eletrónica e Automação (523)	Eletrónica e Telecomunicações	19	3	22	1	5,3%	0	0,0%	1	4,5%	1	5,3%	0	0,0%	1	4,5%
Tecnologia dos Processos Químicos (524)	Análises Químico-Biológicas	2	23	25	0	0,0%	0	0,0%	0	0,0%	0	0,0%	0	0,0%	0	0,0%
Metalurgia e Metalomecânica (521)	Produção e Controlo Industrial	7	4	11	0	0,0%	0	0,0%	0	0,0%	0	0,0%	0	0,0%	0	0,0%
Saúde - programas não classificados noutra área de formação (729)	Tecnologias da Saúde	9	17	26	0	0,0%	0	0,0%	0	0,0%	0	0,0%	1	5,9%	1	3,8%
Indústrias Alimentares (541)	Tecnologias e Segurança Alimentar	8	17	25	0	0,0%	1	5,9%	1	4,0%	0	0,0%	0	0,0%	0	0,0%
Ciências Informáticas (481)	Tecnologias e Sistemas de Informação	20	1	21	0	0,0%	0	0,0%	0	0,0%	4	20,0%	0	0,0%	4	19,0%
Totais		181	133	314	4	2,20%	2	1,50%	6	1,90%	10	5,50%	2	1,50%	12	3,80%

AEF - Área de Educação e Formação | m – masculino | f – feminino | t – total

Informação sobre diplomados a exercer profissões relacionadas com o curso/AEF (Indicador EQAVET 6a)

A - AEF	B - Curso	I – Diplomados a trabalhar (C+F)			J – Diplomados que exercem profissões relacionadas com o curso/AEF concluído						K – Diplomados que exercem profissões não relacionadas com o curso/AEF concluído					
		m	f	t	m	Taxa	f	Taxa	t	Taxa	m	Taxa	f	Taxa	t	Taxa
						(%)		(%)		(%)		(%)		(%)		
Gestão e Administração (345)	Administração e Marketing	0	1	1	0	--	0	0,0%	0	0,0%	0	--	1	100,0%	1	100,0%
Ciências Informáticas (481)	Informática e Tecnologias Multimédia	2	0	2	1	50,0%	0	--	1	50,0%	1	50,0%	0	--	1	50,0%
Desporto (813)	Animação e Gestão Desportiva	3	3	6	0	0,0%	2	66,7%	2	33,3%	3	100,0%	1	33,3%	4	66,7%
Contabilidade e Fiscalidade (344)	Contabilidade e Gestão Empresarial	0	0	0	0	--	0	--	0	--	0	--	0	--	0	--
Audiovisuais e Produção dos Media (213)	Comunicação Multimédia	3	0	3	0	0,0%	0	--	0	0,0%	3	100,0%	0	--	3	100,0%
Arquitetura e Urbanismo (581)	Desenhador de Projetos – Arquitetura e Engenharia	1	4	5	1	100,0%	3	75,0%	4	80,0%	0	0,0%	1	25,0%	1	20,0%
Eletrónica e Automação (523)	Eletrónica Industrial e Automação	5	0	5	3	60,0%	0	--	3	60,0%	2	40,0%	0	--	2	40,0%
Eletrónica e Automação (523)	Eletrónica e Telecomunicações	3	1	4	3	100,0%	1	100,0%	4	100,0%	0	0,0%	0	0,0%	0	0,0%
Tecnologia dos Processos Químicos (524)	Análises Químico-Biológicas	0	0	0	0	--	0	--	0	--	0	--	0	--	0	--
Metalurgia e Metalomecânica (521)	Produção e Controlo Industrial	2	0	2	1	50,0%	0	--	1	50,0%	1	50,0%	0	--	1	50,0%
Saúde - programas não classificados noutra área de formação (729)	Tecnologias da Saúde	0	0	0	0	--	0	--	0	--	0	--	0	--	0	--
Indústrias Alimentares (541)	Tecnologias e Segurança Alimentar	1	0	1	0	0,0%	0	--	0	0,0%	1	100,0%	0	--	1	100,0%
Ciências Informáticas (481)	Tecnologias e Sistemas de Informação	3	0	3	2	66,7%	0	--	2	66,7%	1	33,3%	0	--	1	33,3%
Totais		23	9	32	11	47,8%	6	66,7%	17	53,1%	12	52,2%	3	33,3%	15	46,9%

AEF - Área de Educação e Formação | m – masculino | f – feminino | t – total

CICLO DE ESTUDOS 2016-2019

Colocação após Conclusão dos Cursos (Indicador EQAVET 5a)

A - AEF	B - Curso	C - Diplomados			D – Empregados (tempo completo)						E – Empregados (tempo parcial)					
		m	f	t	m	Taxa (%)	f	Taxa (%)	t	Taxa (%)	m	Taxa (%)	f	Taxa (%)	t	Taxa (%)
Gestão e Administração (345)	Administração e Marketing	14	14	28	0	0,0%	2	14,3%	2	7,1%	0	0,0%	0	0,0%	0	0,0%
Tecnologia dos Processos Químicos (524)	Análises Químico-Biológicas	12	12	24	0	0,0%	0	0,0%	0	0,0%	0	0,0%	0	0,0%	0	0,0%
Desporto (813)	Animação e Gestão Desportiva	15	11	26	3	20,0%	2	18,2%	5	19,2%	1	6,7%	1	9,1%	2	7,7%
Contabilidade e Fiscalidade (344)	Contabilidade e Gestão Empresarial	9	19	28	0	0,0%	0	0,0%	0	0,0%	0	0,0%	0	0,0%	0	0,0%
Audiovisuais e Produção dos Media (213)	Comunicação Multimédia	11	17	28	0	0,0%	1	5,9%	1	3,6%	0	0,0%	0	0,0%	0	0,0%
Arquitetura e Urbanismo (581)	Desenhador de Projetos – Arquitetura e Engenharia	15	7	22	2	13,3%	1	14,3%	3	13,6%	0	0,0%	0	0,0%	0	0,0%
Eletrónica e Automação (523)	Eletrónica Industrial e Automação	22	2	24	1	4,5%	0	0,0%	1	4,2%	0	0,0%	0	0,0%	0	0,0%
Eletrónica e Automação (523)	Eletrónica e Telecomunicações	26	1	27	3	11,5%	0	0,0%	3	11,1%	0	0,0%	0	0,0%	0	0,0%
Ciências Informáticas (481)	Informática e Tecnologias Multimédia	24	4	28	1	4,2%	0	0,0%	1	3,6%	0	0,0%	0	0,0%	0	0,0%
Metalurgia e Metalomecânica (521)	Produção e Controlo Industrial	15	5	20	2	13,3%	2	40,0%	4	20,0%	0	0,0%	0	0,0%	0	0,0%
Saúde - programas não classificados noutra área de formação (729)	Tecnologias da Saúde	9	13	22	0	0,0%	0	0,0%	0	0,0%	0	0,0%	0	0,0%	0	0,0%
Indústrias Alimentares (541)	Tecnologias e Segurança Alimentar	4	18	22	0	0,0%	1	5,6%	1	4,5%	0	0,0%	0	0,0%	0	0,0%
Ciências Informáticas (481)	Tecnologias e Sistemas de Informação	22	2	24	1	4,5%	0	0,0%	1	4,2%	0	0,0%	0	0,0%	0	0,0%
Totais		198	125	323	13	6,57%	9	7,20%	22	6,81%	1	0,51%	1	0,8%	2	0,62%

AEF - Área de Educação e Formação | m – masculino | f – feminino | t – total

A - AEF	B - Curso	C - Diplomados			F – Empregados (contrato sem termo)						G – Empregados (contrato a termo)					
		m	f	t	m	Taxa (%)	f	Taxa (%)	t	Taxa (%)	m	Taxa (%)	f	Taxa (%)	t	Taxa (%)
Gestão e Administração (345)	Administração e Marketing	14	14	28	0	0,0%	0	0,0%	0	0,0%	0	0,0%	2	14,3%	2	7,1%
Tecnologia dos Processos Químicos (524)	Análises Químico-Biológicas	12	12	24	0	0,0%	0	0,0%	0	0,0%	0	0,0%	0	0,0%	0	0,0%
Desporto (813)	Animação e Gestão Desportiva	15	11	26	0	0,0%	0	0,0%	0	0,0%	4	26,7%	3	27,3%	7	26,9%
Contabilidade e Fiscalidade (344)	Contabilidade e Gestão Empresarial	9	19	28	0	0,0%	0	0,0%	0	0,0%	0	0,0%	0	0,0%	0	0,0%
Audiovisuais e Produção dos Media (213)	Comunicação Multimédia	11	17	28	0	0,0%	0	0,0%	0	0,0%	0	0,0%	1	5,9%	1	3,6%
Arquitetura e Urbanismo (581)	Desenhador de Projetos – Arquitetura e Engenharia	15	7	22	1	6,7%	1	14,3%	2	9,1%	1	6,7%	0	0,0%	1	4,5%
Eletrónica e Automação (523)	Eletrónica Industrial e Automação	22	2	24	0	0,0%	0	0,0%	0	0,0%	1	4,5%	0	0,0%	1	4,2%
Eletrónica e Automação (523)	Eletrónica e Telecomunicações	26	1	27	0	0,0%	0	0,0%	0	0,0%	3	11,5%	0	0,0%	3	11,1%
Ciências Informáticas (481)	Informática e Tecnologias Multimédia	24	4	28	0	0,0%	0	0,0%	0	0,0%	1	4,2%	0	0,0%	1	3,6%
Metalurgia e Metalomecânica (521)	Produção e Controlo Industrial	15	5	20	0	0,0%	0	0,0%	0	0,0%	2	13,3%	2	40,0%	4	20,0%
Saúde - programas não classificados noutra área de formação (729)	Tecnologias da Saúde	9	13	22	0	0,0%	0	0,0%	0	0,0%	0	0,0%	0	0,0%	0	0,0%
Indústrias Alimentares (541)	Tecnologias e Segurança Alimentar	4	18	22	0	0,0%	0	0,0%	0	0,0%	0	0,0%	1	5,6%	1	4,5%
Ciências Informáticas (481)	Tecnologias e Sistemas de Informação	22	2	24	0	0,0%	0	0,0%	0	0,0%	1	4,5%	0	0,0%	1	4,2%
Totais		198	125	323	1	0,51%	1	0,80%	2	0,62%	13	6,57%	9	7,20%	22	6,81%

AEF - Área de Educação e Formação | m – masculino | f – feminino | t – total

A - AEF	B - Curso	C - Diplomados			H – Total de Empregados						I – À procura de emprego					
					(D+E) ou (F+G)											
		m	f	t	m	Taxa (%)	f	Taxa (%)	t	Taxa (%)	m	Taxa (%)	f	Taxa (%)	t	Taxa (%)
Gestão e Administração (345)	Administração e Marketing	14	14	28	0	0,0%	2	14,3%	2	7,1%	0	0,0%	2	14,3%	2	7,1%
Tecnologia dos Processos Químicos (524)	Análises Químico-Biológicas	12	12	24	0	0,0%	0	0,0%	0	0,0%	0	0,0%	0	0,0%	0	0,0%
Desporto (813)	Animação e Gestão Desportiva	15	11	26	4	26,7%	3	27,3%	7	26,9%	0	0,0%	0	0,0%	0	0,0%
Contabilidade e Fiscalidade (344)	Contabilidade e Gestão Empresarial	9	19	28	0	0,0%	0	0,0%	0	0,0%	0	0,0%	1	5,3%	1	3,6%
Audiovisuais e Produção dos Media (213)	Comunicação Multimédia	11	17	28	0	0,0%	1	5,9%	1	3,6%	0	0,0%	0	0,0%	0	0,0%
Arquitetura e Urbanismo (581)	Desenhador de Projetos – Arquitetura e Engenharia	15	7	22	2	13,3%	1	14,3%	3	13,6%	1	6,7%	1	14,3%	2	9,1%
Eletrónica e Automação (523)	Eletrónica Industrial e Automação	22	2	24	1	4,5%	0	0,0%	1	4,2%	1	4,5%	0	0,0%	1	4,2%
Eletrónica e Automação (523)	Eletrónica e Telecomunicações	26	1	27	3	11,5%	0	0,0%	3	11,1%	0	0,0%	0	0,0%	0	0,0%
Ciências Informáticas (481)	Informática e Tecnologias Multimédia	24	4	28	1	4,2%	0	0,0%	1	3,6%	0	0,0%	0	0,0%	0	0,0%
Metalurgia e Metalomecânica (521)	Produção e Controlo Industrial	15	5	20	2	13,3%	2	40,0%	4	20,0%	1	6,7%	0	0,0%	1	5,0%
Saúde - programas não classificados noutra área de formação (729)	Tecnologias da Saúde	9	13	22	0	0,0%	0	0,0%	0	0,0%	1	11,1%	0	0,0%	1	4,5%
Indústrias Alimentares (541)	Tecnologias e Segurança Alimentar	4	18	22	0	0,0%	1	5,6%	1	4,5%	0	0,0%	0	0,0%	0	0,0%
Ciências Informáticas (481)	Tecnologias e Sistemas de Informação	22	2	24	1	4,5%	0	0,0%	1	4,2%	1	4,5%	0	0,0%	1	4,2%
Totais		198	125	323	14	7,07%	10	8,00%	24	7,43%	5	2,53%	4	3,20%	9	2,79%

AEF - Área de Educação e Formação | m – masculino | f – feminino | t – total

A - AEF	B - Curso	C - Diplomados			J – Trabalhadores por conta própria						K – A frequentar estágios profissionais					
		m	f	t	m	Taxa (%)	f	Taxa (%)	t	Taxa (%)	m	Taxa (%)	f	Taxa (%)	t	Taxa (%)
Gestão e Administração (345)	Administração e Marketing	14	14	28	0	0,0%	0	0,0%	0	0,0%	0	0,0%	0	0,0%	0	0,0%
Tecnologia dos Processos Químicos (524)	Análises Químico-Biológicas	12	12	24	0	0,0%	0	0,0%	0	0,0%	0	0,0%	0	0,0%	0	0,0%
Desporto (813)	Animação e Gestão Desportiva	15	11	26	0	0,0%	0	0,0%	0	0,0%	0	0,0%	0	0,0%	0	0,0%
Contabilidade e Fiscalidade (344)	Contabilidade e Gestão Empresarial	9	19	28	0	0,0%	0	0,0%	0	0,0%	0	0,0%	0	0,0%	0	0,0%
Audiovisuais e Produção dos Media (213)	Comunicação Multimédia	11	17	28	0	0,0%	0	0,0%	0	0,0%	0	0,0%	0	0,0%	0	0,0%
Arquitetura e Urbanismo (581)	Desenhador de Projetos – Arquitetura e Engenharia	15	7	22	0	0,0%	0	0,0%	0	0,0%	0	0,0%	1	14,3%	1	4,5%
Eletrónica e Automação (523)	Eletrónica Industrial e Automação	22	2	24	0	0,0%	0	0,0%	0	0,0%	0	0,0%	0	0,0%	0	0,0%
Eletrónica e Automação (523)	Eletrónica e Telecomunicações	26	1	27	0	0,0%	0	0,0%	0	0,0%	0	0,0%	0	0,0%	0	0,0%
Ciências Informáticas (481)	Informática e Tecnologias Multimédia	24	4	28	0	0,0%	0	0,0%	0	0,0%	0	0,0%	0	0,0%	0	0,0%
Metalurgia e Metalomecânica (521)	Produção e Controlo Industrial	15	5	20	0	0,0%	0	0,0%	0	0,0%	0	0,0%	0	0,0%	0	0,0%
Saúde - programas não classificados noutra área de formação (729)	Tecnologias da Saúde	9	13	22	0	0,0%	0	0,0%	0	0,0%	0	0,0%	0	0,0%	0	0,0%
Indústrias Alimentares (541)	Tecnologias e Segurança Alimentar	4	18	22	0	0,0%	0	0,0%	0	0,0%	0	0,0%	0	0,0%	0	0,0%
Ciências Informáticas (481)	Tecnologias e Sistemas de Informação	22	2	24	0	0,0%	0	0,0%	0	0,0%	0	0,0%	0	0,0%	0	0,0%
Totais		198	125	323	0	0,00%	0	0,00%	0	0,00%	0	0,00%	1	0,80%	1	0,31%

AEF - Área de Educação e Formação | m – masculino | f – feminino | t – total

A - AEF	B - Curso	C - Diplomados			L - Total no mercado de trabalho (H+I+J+K)						M – A frequentar formação de nível pós-secundário					
		m	f	t	m	Taxa (%)	f	Taxa (%)	t	Taxa (%)	m	Taxa (%)	f	Taxa (%)	t	Taxa (%)
Gestão e Administração (345)	Administração e Marketing	14	14	28	0	0,0%	4	28,6%	4	14,29%	0	0,0%	0	0,0%	0	0,0%
Tecnologia dos Processos Químicos (524)	Análises Químico-Biológicas	12	12	24	0	0,0%	0	0,0%	0	0,00%	0	0,0%	0	0,0%	0	0,0%
Desporto (813)	Animação e Gestão Desportiva	15	11	26	4	26,7%	3	27,3%	7	26,92%	0	0,0%	0	0,0%	0	0,0%
Contabilidade e Fiscalidade (344)	Contabilidade e Gestão Empresarial	9	19	28	0	0,0%	1	5,3%	1	3,57%	0	0,0%	0	0,0%	0	0,0%
Audiovisuais e Produção dos Media (213)	Comunicação Multimédia	11	17	28	0	0,0%	1	5,9%	1	3,57%	0	0,0%	0	0,0%	0	0,0%
Arquitetura e Urbanismo (581)	Desenhador de Projetos – Arquitetura e Engenharia	15	7	22	3	20,0%	3	42,9%	6	27,27%	0	0,0%	0	0,0%	0	0,0%
Eletrónica e Automação (523)	Eletrónica Industrial e Automação	22	2	24	2	9,1%	0	0,0%	2	8,33%	1	4,5%	0	0,0%	1	4,2%
Eletrónica e Automação (523)	Eletrónica e Telecomunicações	26	1	27	3	11,5%	0	0,0%	3	11,11%	2	7,7%	0	0,0%	2	7,4%
Ciências Informáticas (481)	Informática e Tecnologias Multimédia	24	4	28	1	4,2%	0	0,0%	1	3,57%	0	0,0%	0	0,0%	0	0,0%
Metalurgia e Metalomecânica (521)	Produção e Controlo Industrial	15	5	20	3	20,0%	2	40,0%	5	25,00%	2	13,3%	0	0,0%	2	10,0%
Saúde - programas não classificados noutra área de formação (729)	Tecnologias da Saúde	9	13	22	1	11,1%	0	0,0%	1	4,55%	0	0,0%	0	0,0%	0	0,0%
Indústrias Alimentares (541)	Tecnologias e Segurança Alimentar	4	18	22	0	0,0%	1	5,6%	1	4,55%	0	0,0%	0	0,0%	0	0,0%
Ciências Informáticas (481)	Tecnologias e Sistemas de Informação	22	2	24	2	9,1%	0	0,0%	2	8,33%	0	0,0%	0	0,0%	0	0,0%
Totais		198	125	323	19	9,60%	15	12,00%	34	10,53%	5	2,53%	0	0,00%	5	1,55%

AEF - Área de Educação e Formação | m – masculino | f – feminino | t – total

A - AEF	B - Curso	C - Diplomados			N – A frequentar o ensino superior						O – Total em prosseguimento de estudos					
		m	f	t	m	Taxa	f	Taxa	t	Taxa	m	Taxa	f	Taxa	t	Taxa
						(%)		(%)		(%)		(M+N)		(%)		(%)
Gestão e Administração (345)	Administração e Marketing	14	14	28	13	92,9%	10	71,4%	23	82,1%	13	92,9%	10	71,4%	23	82,14%
Tecnologia dos Processos Químicos (524)	Análises Químico-Biológicas	12	12	24	11	91,7%	12	100,0%	23	95,8%	11	91,7%	12	100,0%	23	95,83%
Desporto (813)	Animação e Gestão Desportiva	15	11	26	11	73,3%	8	72,7%	19	73,1%	11	73,3%	8	72,7%	19	73,08%
Contabilidade e Fiscalidade (344)	Contabilidade e Gestão Empresarial	9	19	28	7	77,8%	18	94,7%	25	89,3%	7	77,8%	18	94,7%	25	89,29%
Audiovisuais e Produção dos Media (213)	Comunicação Multimédia	11	17	28	11	100,0%	16	94,1%	27	96,4%	11	100,0%	16	94,1%	27	96,43%
Arquitetura e Urbanismo (581)	Desenhador de Projetos – Arquitetura e Engenharia	15	7	22	11	73,3%	4	57,1%	15	68,2%	11	73,3%	4	57,1%	15	68,18%
Eletrónica e Automação (523)	Eletrónica Industrial e Automação	22	2	24	17	77,3%	2	100,0%	19	79,2%	18	81,8%	2	100,0%	20	83,33%
Eletrónica e Automação (523)	Eletrónica e Telecomunicações	26	1	27	19	73,1%	1	100,0%	20	74,1%	21	80,8%	1	100,0%	22	81,48%
Ciências Informáticas (481)	Informática e Tecnologias Multimédia	24	4	28	23	95,8%	4	100,0%	27	96,4%	23	95,8%	4	100,0%	27	96,43%
Metalurgia e Metalomecânica (521)	Produção e Controlo Industrial	15	5	20	8	53,3%	2	40,0%	10	50,0%	10	66,7%	2	40,0%	12	60,00%
Saúde - programas não classificados noutra área de formação (729)	Tecnologias da Saúde	9	13	22	8	88,9%	12	92,3%	20	90,9%	8	88,9%	12	92,3%	20	90,91%
Indústrias Alimentares (541)	Tecnologias e Segurança Alimentar	4	18	22	4	100,0%	17	94,4%	21	95,5%	4	100,0%	17	94,4%	21	95,45%
Ciências Informáticas (481)	Tecnologias e Sistemas de Informação	22	2	24	20	90,9%	2	100,0%	22	91,7%	20	90,9%	2	100,0%	22	91,67%
Totais		198	125	323	163	82,32%	108	86,40%	271	83,90%	168	84,85%	108	86,40%	276	85,45%

AEF - Área de Educação e Formação | m – masculino | f – feminino | t – total

A - AEF	B - Curso	C - Diplomados			P – Outras situações						Q - Situação desconhecida					
		m	f	t	m	Taxa (%)	f	Taxa (%)	t	Taxa (%)	m	Taxa (%)	f	Taxa (%)	t	Taxa (%)
Gestão e Administração (345)	Administração e Marketing	14	14	28	1	7,1%	0	0,00%	1	3,6%	0	0,0%	0	0,0%	0	0,00%
Tecnologia dos Processos Químicos (524)	Análises Químico-Biológicas	12	12	24	1	8,3%	0	0,00%	1	4,2%	0	0,0%	0	0,0%	0	0,00%
Desporto (813)	Animação e Gestão Desportiva	15	11	26	0	0,0%	0	0,00%	0	0,0%	0	0,0%	0	0,0%	0	0,00%
Contabilidade e Fiscalidade (344)	Contabilidade e Gestão Empresarial	9	19	28	1	11,1%	0	0,00%	1	3,6%	1	11,1%	0	0,0%	1	3,57%
Audiovisuais e Produção dos Media (213)	Comunicação Multimédia	11	17	28	0	0,0%	0	0,00%	0	0,0%	0	0,0%	0	0,0%	0	0,00%
Arquitetura e Urbanismo (581)	Desenhador de Projetos – Arquitetura e Engenharia	15	7	22	1	6,7%	0	0,00%	1	4,5%	0	0,0%	0	0,0%	0	0,00%
Eletrónica e Automação (523)	Eletrónica Industrial e Automação	22	2	24	1	4,5%	0	0,00%	1	4,2%	1	4,5%	0	0,0%	1	4,17%
Eletrónica e Automação (523)	Eletrónica e Telecomunicações	26	1	27	1	3,8%	0	0,00%	1	3,7%	1	3,8%	0	0,0%	1	3,70%
Ciências Informáticas (481)	Informática e Tecnologias Multimédia	24	4	28	0	0,0%	0	0,00%	0	0,0%	0	0,0%	0	0,0%	0	0,00%
Metalurgia e Metalomecânica (521)	Produção e Controlo Industrial	15	5	20	2	13,3%	0	0,00%	2	10,0%	0	0,0%	1	20,0%	1	5,00%
Saúde - programas não classificados noutra área de formação (729)	Tecnologias da Saúde	9	13	22	0	0,0%	1	7,69%	1	4,5%	0	0,0%	0	0,0%	0	0,00%
Indústrias Alimentares (541)	Tecnologias e Segurança Alimentar	4	18	22	0	0,0%	0	0,00%	0	0,0%	0	0,0%	0	0,0%	0	0,00%
Ciências Informáticas (481)	Tecnologias e Sistemas de Informação	22	2	24	0	0,0%	0	0,00%	0	0,0%	0	0,0%	0	0,0%	0	0,00%
Totais		198	125	323	8	4,04%	1	0,80%	9	2,79%	3	1,52%	1	0,80%	4	1,24%

AEF - Área de Educação e Formação | m – masculino | f – feminino | t – total

Informação sobre diplomados a exercer profissões relacionadas com o curso/AEF (Indicador EQAVET 6a)

A - AEF	B - Curso	I – Diplomados a trabalhar (C+F)			J – Diplomados que exercem profissões relacionadas com o curso/AEF concluído						K – Diplomados que exercem profissões não relacionadas com o curso/AEF concluído					
		m	f	t	m	Taxa	f	Taxa	t	Taxa	m	Taxa	f	Taxa	t	Taxa
						(%)		(%)		(%)		(%)		(%)		
Gestão e Administração (345)	Administração e Marketing	0	2	2	0	--	2	100,0%	2	100,0%	0	--	0	0,0%	0	0,0%
Tecnologia dos Processos Químicos (524)	Análises Químico-Biológicas	0	0	0	0	--	0	--	0	--	0	--	0	--	0	--
Desporto (813)	Animação e Gestão Desportiva	4	3	7	3	75,0%	1	33,3%	4	57,1%	1	25,0%	2	66,7%	3	42,9%
Contabilidade e Fiscalidade (344)	Contabilidade e Gestão Empresarial	0	0	0	0	--	0	--	0	--	0	--	0	--	0	--
Audiovisuais e Produção dos Media (213)	Comunicação Multimédia	0	1	1	0	--	1	100,0%	1	100,0%	0	--	0	0,0%	0	0,0%
Arquitetura e Urbanismo (581)	Desenhador de Projetos – Arquitetura e Engenharia	2	1	3	1	50,0%	1	100,0%	2	66,7%	1	50,0%	0	0,0%	1	33,3%
Eletrónica e Automação (523)	Eletrónica Industrial e Automação	1	0	1	1	100,0%	0	--	1	100,0%	0	0,0%	0	--	0	0,0%
Eletrónica e Automação (523)	Eletrónica e Telecomunicações	3	0	3	3	100,0%	0	--	3	100,0%	0	0,0%	0	--	0	0,0%
Ciências Informáticas (481)	Informática e Tecnologias Multimédia	1	0	1	1	100,0%	0	--	1	100,0%	0	0,0%	0	--	0	0,0%
Metalurgia e Metalomecânica (521)	Produção e Controlo Industrial	2	2	4	1	50,0%	2	100,0%	3	75,0%	1	50,0%	0	0,0%	1	25,0%
Saúde - programas não classificados noutra área de formação (729)	Tecnologias da Saúde	0	0	0	0	--	0	--	0	--	0	--	0	--	0	--
Indústrias Alimentares (541)	Tecnologias e Segurança Alimentar	0	1	1	0	--	0	0,0%	0	0,0%	0	--	1	100,0%	1	100,0%
Ciências Informáticas (481)	Tecnologias e Sistemas de Informação	1	0	1	0	0,0%	0	--	0	0,0%	1	100,0%	0	--	1	100,0%
Totais		14	10	24	10	71,4%	7	70,0%	17	70,8%	4	28,6%	3	30,0%	7	29,2%

AEF - Área de Educação e Formação | m – masculino | f – feminino | t – total

HISTÓRICO DOS RESULTADOS

As tabelas e os gráficos seguintes sintetizam a evolução dos indicadores de referência do Quadro EQAVET.

Tabela 1. Taxa de conclusão de curso (Indicador 4 a)

	Ciclo de estudos						2019-2022	2020-2023
	2014-2017	2015-2018	2016-2019	2017-2020	2018-2021			
4 a) Taxa de conclusão dos cursos	82,00%	89,00%	88,50%	91,00%	91,40%	93,10%	98,50%	
Taxa de conclusão dos cursos no tempo previsto	77,20%	79,90%	81,60%	89,00%	90,30%	86,20%	97,40%	
Taxa de conclusão dos cursos após o tempo previsto	4,80%	9,10%	6,80%	2,00%	1,10%	6,90%	1,20%	

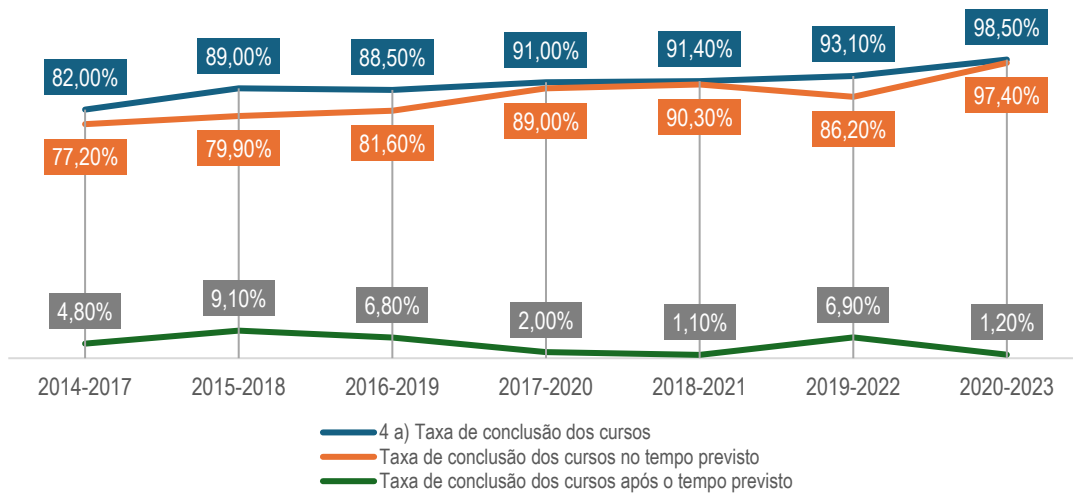


Gráfico 1. Taxa de conclusão de curso (Indicador 4 a)

Tabela 2. Taxa de colocação (Indicador 5 a))

	Ciclo de estudos						
	2014-2017	2015-2018	2016-2019	2017-2020	2018-2021	2019-2022	2020-2023
5 a) Taxa de colocação no mercado de trabalho	13,80%	13,10%	10,50%	13,40%	11,70%	10,40%	5,60%
Taxa de diplomados empregados por conta de outrem	12,50%	10,50%	7,40%	9,60%	7,30%	6,20%	5,30%
Taxa de diplomados a trabalhar por conta própria	1,00%	0,60%	0,00%	0,60%	0,00%	1,20%	0,00%
Taxa de diplomados a frequentar estágios profissionais	0,00%	0,30%	0,30%	0,30%	0,30%	0,60%	0,30%
Taxa de diplomados à procura de emprego	0,30%	1,60%	2,80%	2,90%	4,10%	2,40%	0,00%
5 a) Taxa de prosseguimento de estudos	82,60%	67,80%	85,40%	80,90%	84,80%	85,50%	88,50%
Taxa de diplomados a frequentar o ensino superior	80,70%	65,60%	83,90%	78,70%	83,60%	84,60%	85,80%
Taxa de diplomados a frequentar formação de nível pós-secundário	2,00%	2,20%	1,50%	2,20%	1,20%	0,90%	2,70%
5 a) Taxa de diplomados noutras situações	0,70%	7,30%	2,80%	1,90%	2,10%	1,80%	3,80%
5 a) Taxa de diplomados em situação desconhecida	3,00%	11,80%	1,20%	3,80%	1,50%	2,40%	2,10%

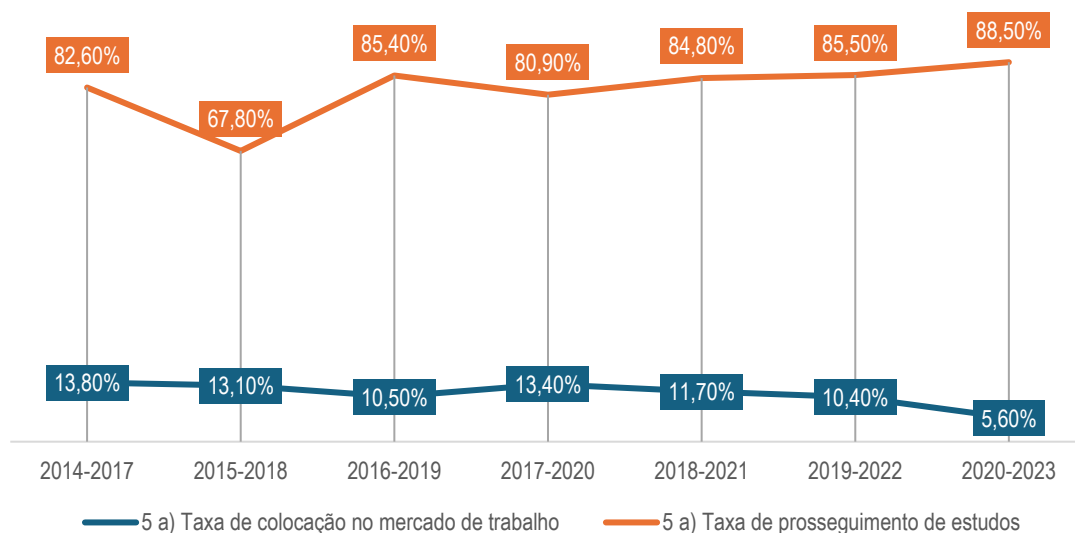


Gráfico 2. Taxa de colocação (Indicador 5 a))

Tabela 3. Taxa de diplomados a exercer profissões relacionadas ou não relacionadas com o curso/AEF (Indicador 6 a)

	Ciclo de estudos						
	2014-2017	2015-2018	2016-2019	2017-2020	2018-2021	2019-2022	2020-2023
6 a) Taxa de diplomados a exercer profissões relacionadas e não relacionadas com o curso/AEF	13,40%	11,10%	7,40%	10,20%	7,30%	7,40%	5,30%
Taxa de diplomados a exercer profissões relacionadas com o curso/AEF	11,50%	8,30%	5,30%	5,40%	3,20%	3,00%	3,00%
Taxa de diplomados a exercer profissões não relacionadas com o curso/AEF	2,00%	2,90%	2,20%	4,80%	4,10%	4,50%	2,40%

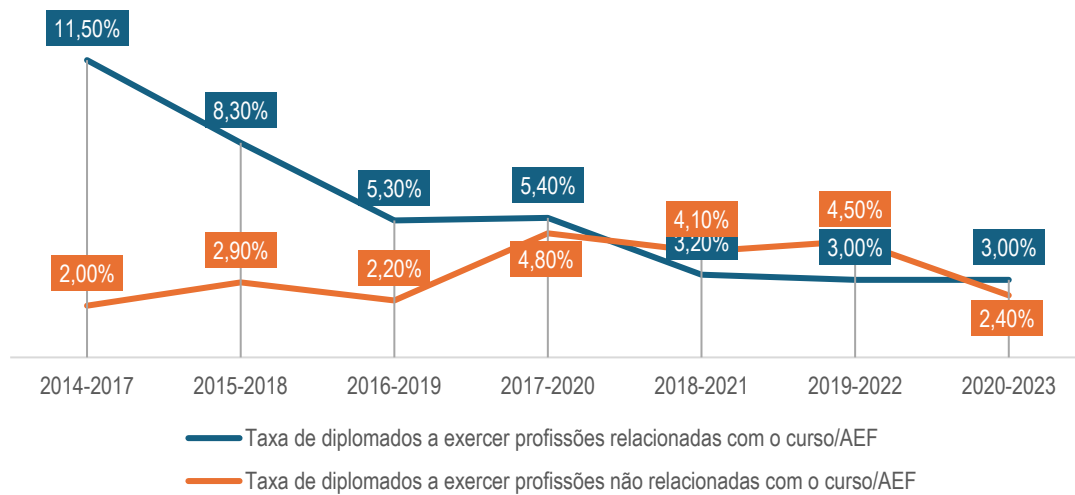


Gráfico 3. Taxa de diplomados a exercer profissões relacionadas ou não relacionadas com o curso/AEF (Indicador 6 a)

Tabela 4. Média de satisfação dos empregadores face aos diplomados empregados (Indicador 6 b3))

	Ciclo de estudos						
	2014-2017	2015-2018	2016-2019	2017-2020	2018-2021	2019-2022	2020-2023
6 b3) Taxa de diplomados empregados avaliados pelos empregadores	0,00%	0,00%	16,70%	10,00%	20,00%	4,80%	11,10%
Taxa de satisfação dos empregadores face aos diplomados empregados	0%	0%	100%	100%	100%	100%	100,00%
Taxa de satisfação dos empregadores face aos diplomados empregados em profissões relacionadas com o curso/AEF	0%	0%	100%	100%	100%	100%	100,00%
Taxa de satisfação dos empregadores face aos diplomados empregados em profissões não relacionadas com o curso/AEF	0%	0%	0%	0%	100%	0%	0%
Média de satisfação dos empregadores face aos diplomados empregados ⁽¹⁾	0	0	3,5	3,2	3,6	3,4	3,8
Média de satisfação dos empregadores face aos diplomados empregados em profissões relacionadas com o curso/AEF ⁽¹⁾	0	0	3,5	3,2	3,8	3,4	3,8
Média de satisfação dos empregadores face aos diplomados empregados em profissões não relacionadas com o curso/AEF ⁽¹⁾	0	0	0	0	3	0	0

⁽¹⁾ A escala de satisfação integra 4 níveis: 1. Insatisfeito, 2. Pouco satisfeito, 3 – Satisfeito, 4 – Muito satisfeito, sendo que no apuramento da média só são considerados os níveis de "Satisfeito" e "Muito satisfeito".

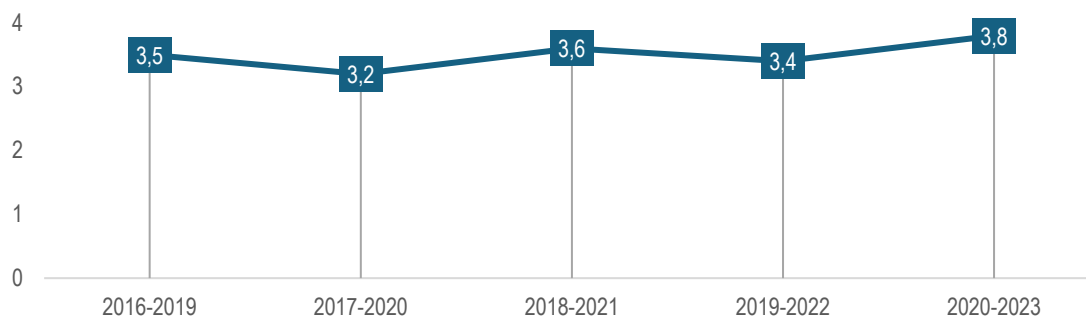


Gráfico 4. Média de satisfação dos empregadores face aos diplomados empregados (Indicador 6 b3))