



**COLÉGIO
DE GAIA**

Só com a luz do saber
se alcança a vitória.



MONITORIZAÇÃO DOS INDICADORES EQAVET

Qualidade e eficiência do Sistema de Educação e Formação Profissional
para a promoção do Sucesso Escolar



Dados referentes a 07 de abril de 2026

Vila Nova de Gaia, 07 abril de 2026

FICHA TÉCNICA

Título: Monitorização dos indicadores EQAVET (dados referentes a 07 de abril de 2026) | ano escolar 2025-2026

Coordenação:

Sistema interno de acompanhamento e avaliação dos cursos com planos próprios

Fonte de dados: eSchooling | dossiê digital de direção de turma (Gestão Documental)

Colégio de Gaia | abril | 2026

Histórico de versões

Versão	Data	Motivo
MOD547.0	06 de maio de 2026	Aprovação no Conselho Pedagógico.

Índice

1. Conclusões de curso e taxas de desistências	5
2. Médias por ano/curso	13

Monitorização intercalar dos indicadores EQAVET (com referência a 07 de abril de 2026)

1. Conclusões de curso e taxas de desistências

Indicador: Taxa de conclusão em cursos de Educação e formação profissional (indicador EQAVET 4a)

Objetivo geral: Melhorar o sucesso escolar¹.

Objetivo geral Melhorar o sucesso escolar².

Situação atual									Objetivos / Metas a alcançar ³		
2014/2017	2015/2018	2016/2019	2017/2020	2018/2021	2019/2022	2020/2023	2021/2024	2022/2025	2023/2026	2024/2027	2025/2028
82%	89%	88,5%	91,0%	91,4%	93,1%	98,5%	92,2%	84,8%	90,0%	90,0%	90,0%

O valor referente à conclusão de curso do ciclo de estudos 2022-2025 é provisório, enquadrando-se na "Conclusão após o tempo previsto - até 31 de dezembro do ano seguinte ao último ano do ciclo de formação".

Comparação com o ano escolar anterior, no mesmo período letivo:

- 10.º ano (79,0%)
- 11.º ano (65,9%)
- 12.º ano (68,1%)

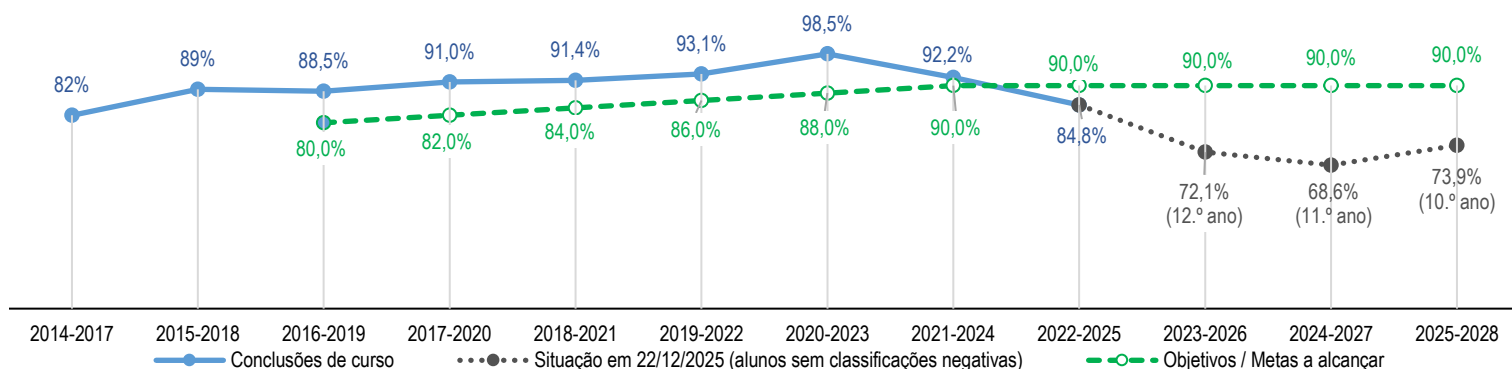


Gráfico 1. Taxa de conclusão dos cursos científico-tecnológicos/com planos próprios, por ciclo de estudos (referência a 07 de abril de 2026)

¹ Proporção de alunos que concluem o curso científico-tecnológico/com plano próprio, em relação ao número total de alunos que ingressam nesse curso, em cada ciclo formativo (com referência a 1 de setembro do ano de início do ciclo).

² Proporção de alunos que concluem o curso científico-tecnológico/com plano próprio, em relação ao número total de alunos que ingressam nesse curso, em cada ciclo formativo (com referência a setembro do ano de início do ciclo).

³ Valor definido, tendo como referência os indicadores do POCH/Pessoas 2030 para a taxa de conclusão: elevada ($\geq 70\%$).

Objetivo específico n.º 1

Reduzir a taxa de desistência⁴.

Situação atual									Objetivos / Metas a alcançar ⁵		
2014/2017	2015/2018	2016/2019	2017/2020	2018/2021	2019/2022	2020/2023	2021/2024	2022/2025	2023/2026	2024/2027	2025/2028
7,0%	4,8%	11,2%	8,7%	6,4%	6,1%	5,3%	5,3%	3,5%	5,0%	4,0%	4,0%

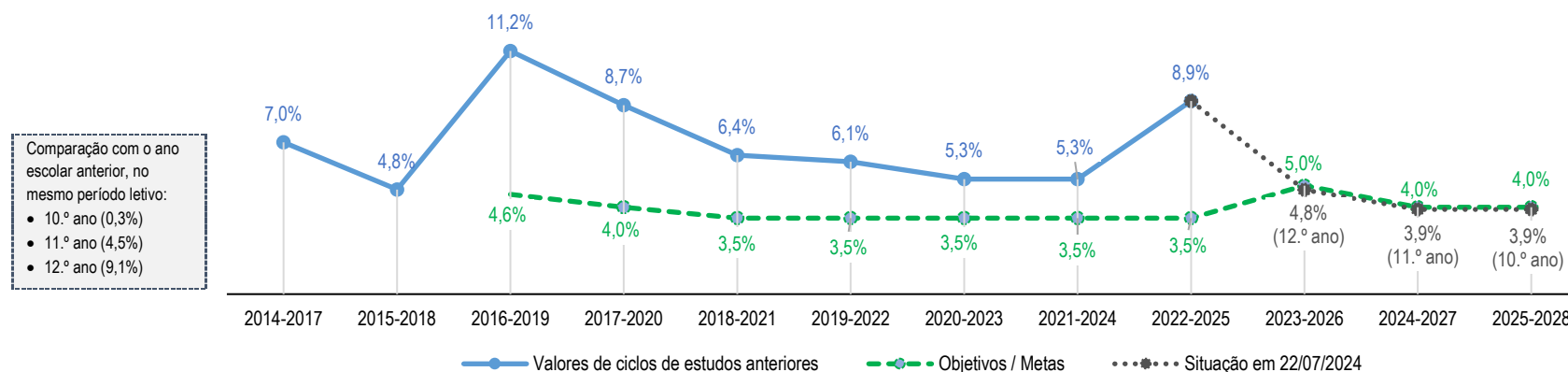


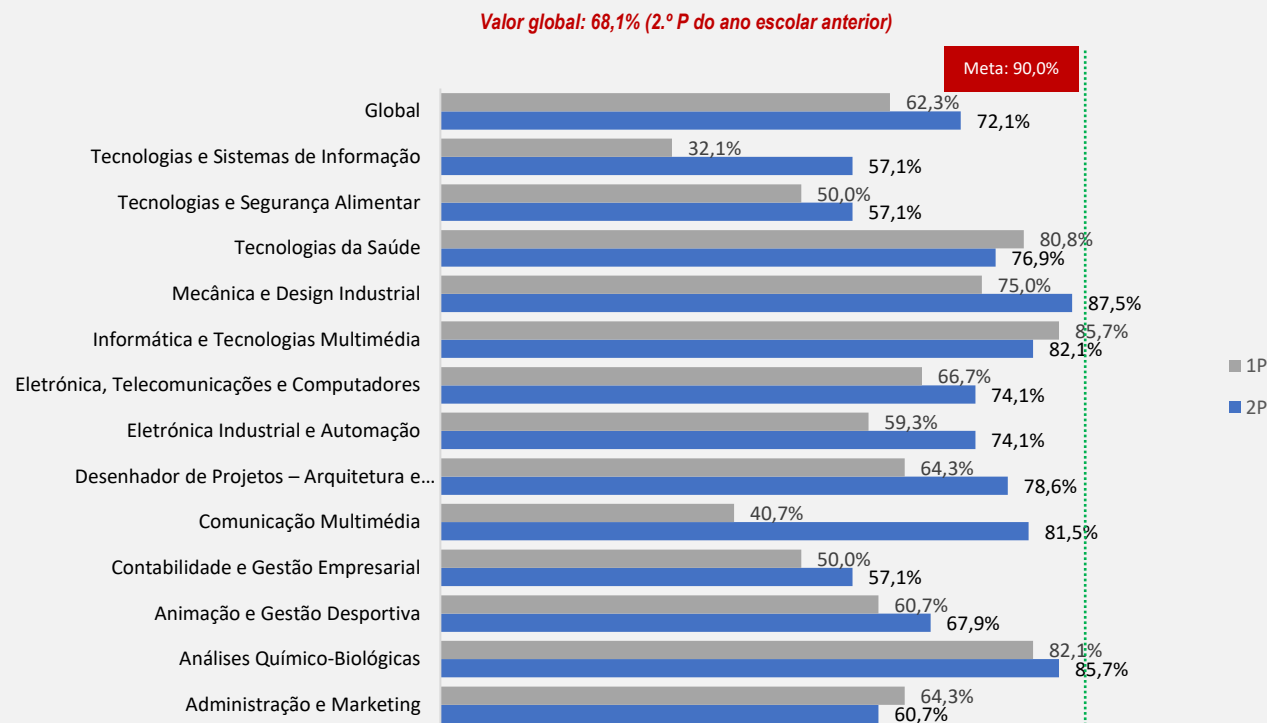
Gráfico 2. Taxa de desistência/ transferidos /mudança de curso /falecidos dos cursos científico-tecnológicos/com planos próprios, por ciclo de estudos (referência a 07 de abril de 2026)

⁴ Proporção de alunos que desistem do curso científico-tecnológico/com plano próprio, em relação ao número total de alunos que ingressam nesse curso, em cada ciclo formativo (com referência a setembro do ano de início do ciclo).

⁵ Procuraram-se definir metas, atendendo aos valores de referência do POCH/Pessoas 2030 para a taxa de desistência/transferência: baixa (<8%); média (≥8% e <12%); razoável (≥12% e <15%); elevada (≥15%).

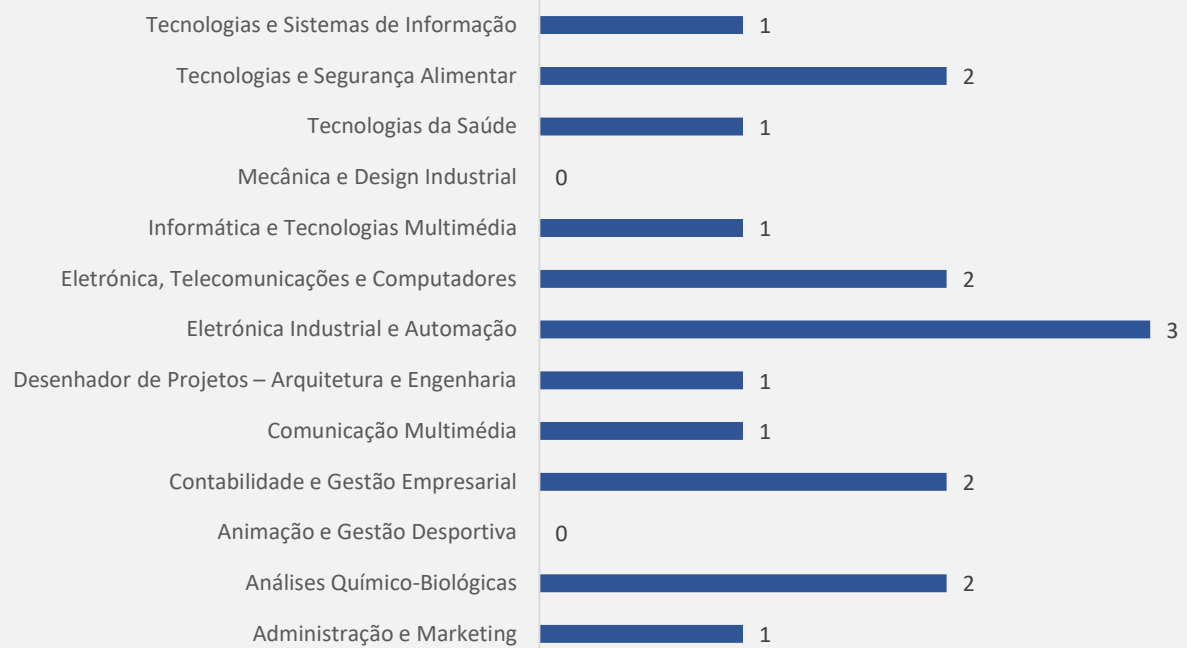
Ciclo de estudos 2023-2026 – 12.º ano (data de referência 07/04/2026)

Estimativa de conclusões de curso no tempo previsto, tendo como referência os alunos que à data da avaliação do 2.º período não apresentavam nenhuma classificação negativa.



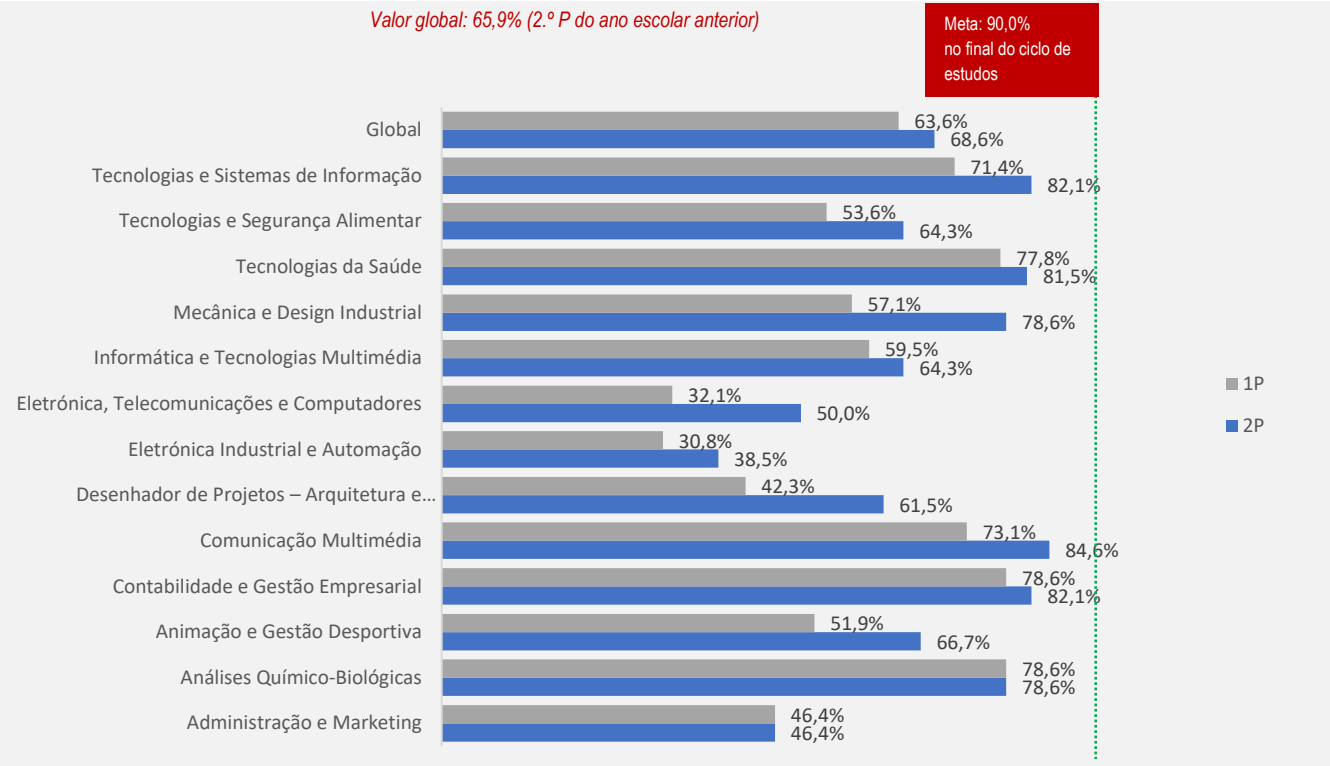
Comparação do n.º total de inscritos entre 01/09/2023 e 07/04/2026, por curso.

Taxa de desistência/ transferidos /mudança de curso /falecidos ao longo do ciclo de estudos: **4,8% (17 alunos)**.



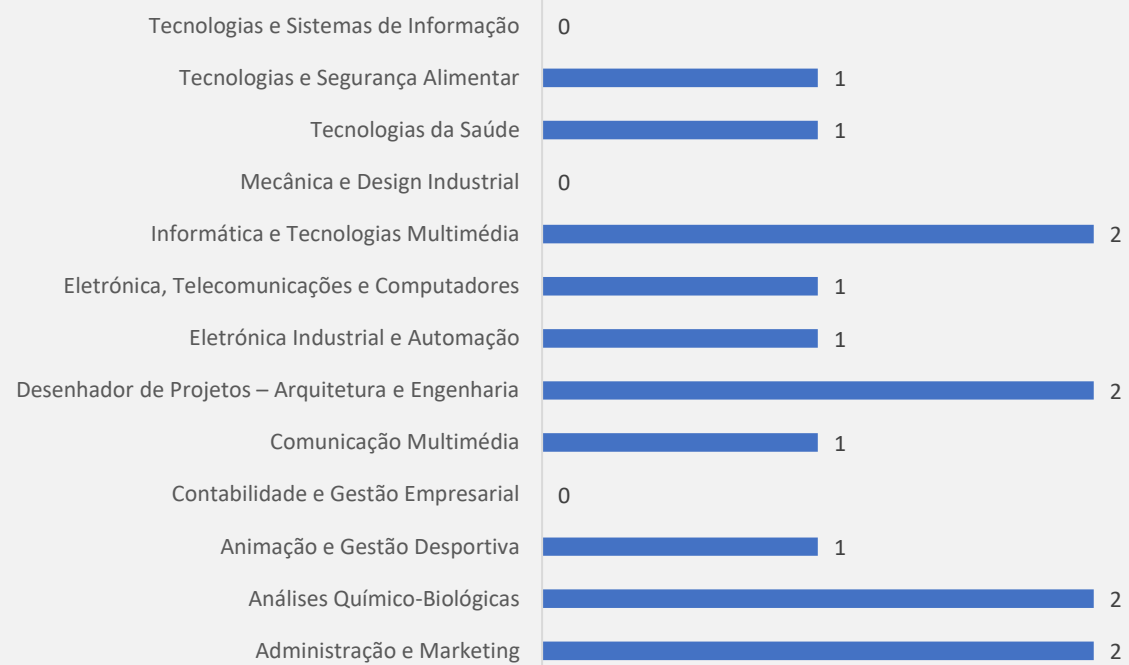
Ciclo de estudos 2024-2027 – 11.º ano (data de referência 07/04/2026)

Estimativa de conclusões de curso no tempo previsto, atendendo ao n.º de alunos transitaram de ano (descontando as não aprovações e as desistências).



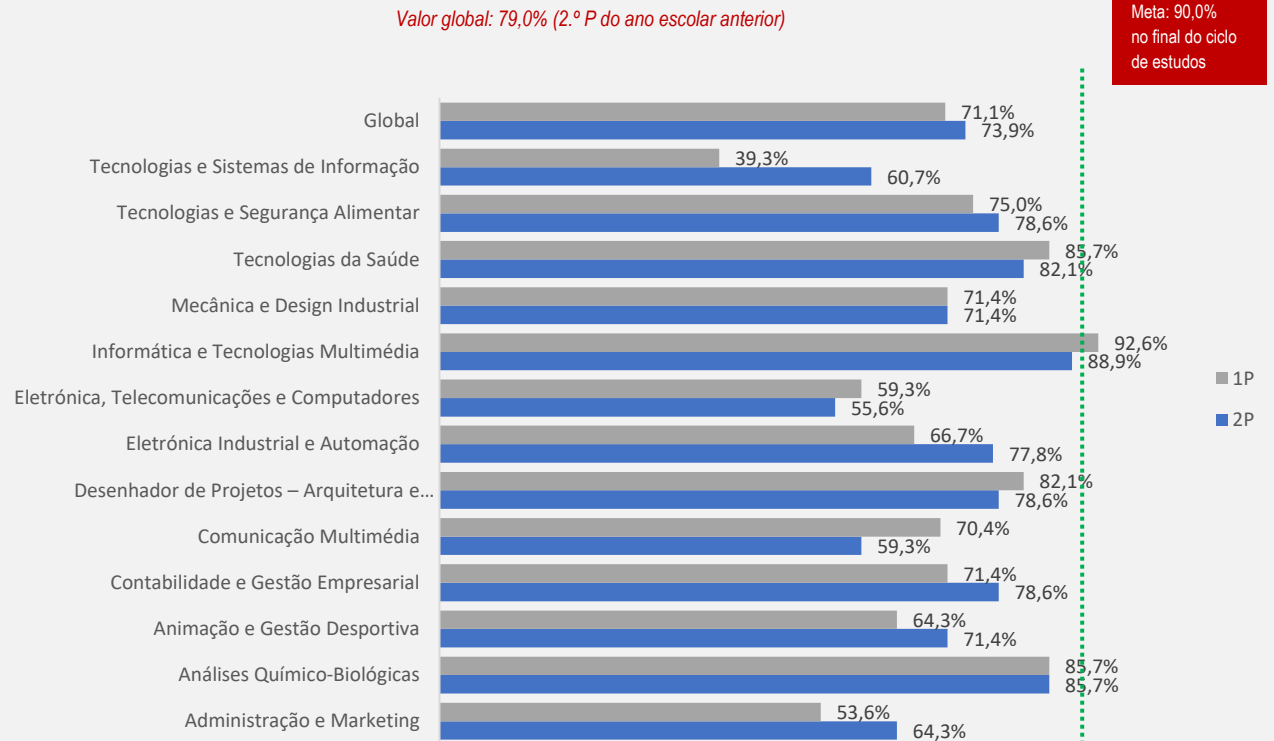
Comparação do n.º total de inscritos entre 09/2024 e 07/04/2026, por curso.

Taxa de desistência/ transferidos /mudança de curso /falecidos ao longo do ciclo de estudos: **3,9%** (14 alunos)



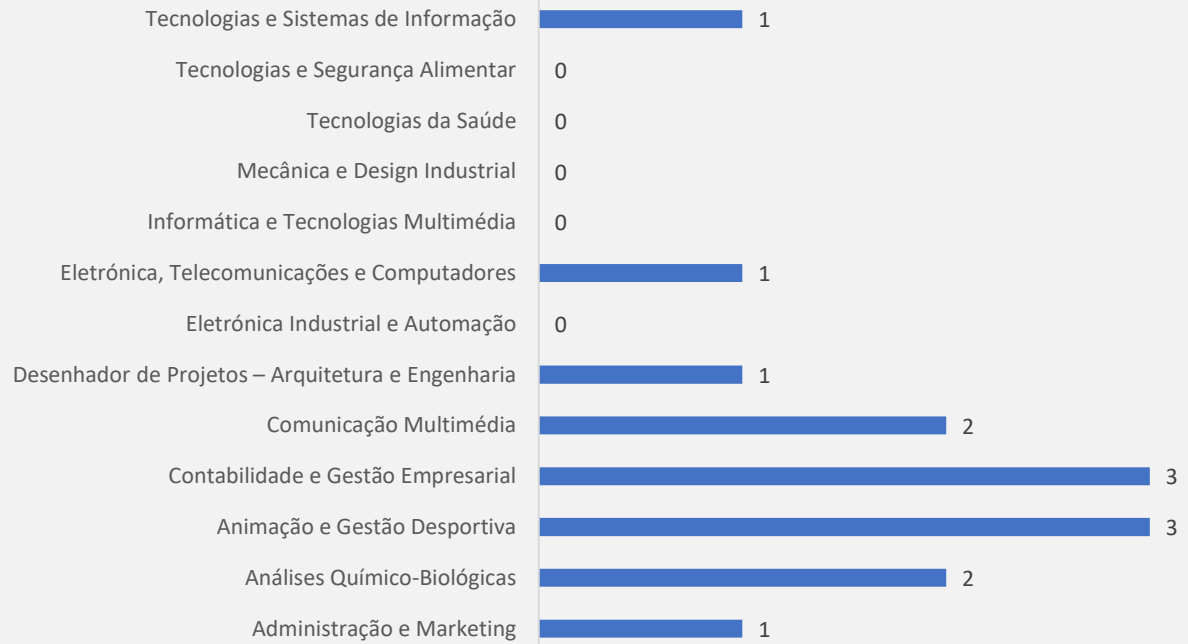
Ciclo de estudos 2025-2028 – 10.º ano (data de referência 07/04/2026)

Estimativa de conclusões de curso no tempo previsto, atendendo ao n.º de alunos que transitaram de ano (descontando as não aprovações e as desistências).



Diferença no n.º total de inscritos entre 09/2025 e 07/04/2026, por curso.

Taxa de desistência/ transferidos /mudança de curso /falecidos ao longo do ciclo de estudos: **3,9% (14 alunos)**

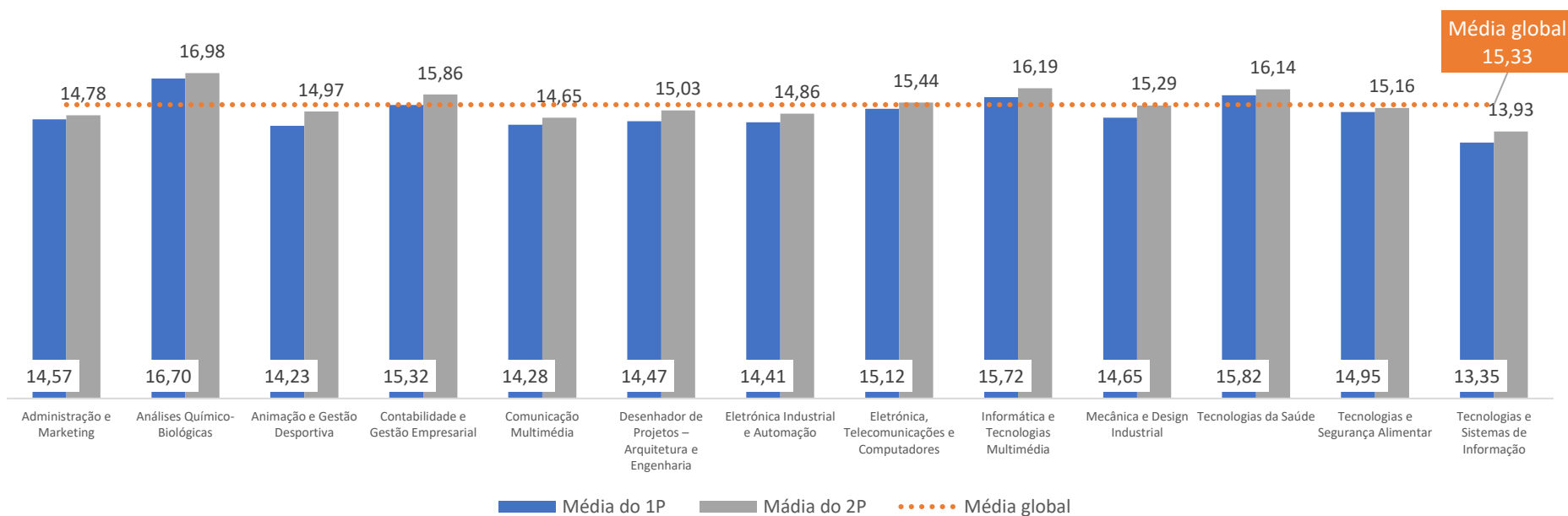


2. Médias por ano/course

Média global: 15,30 (2.º Período do ano escolar anterior)

Média do período passado: 14,89

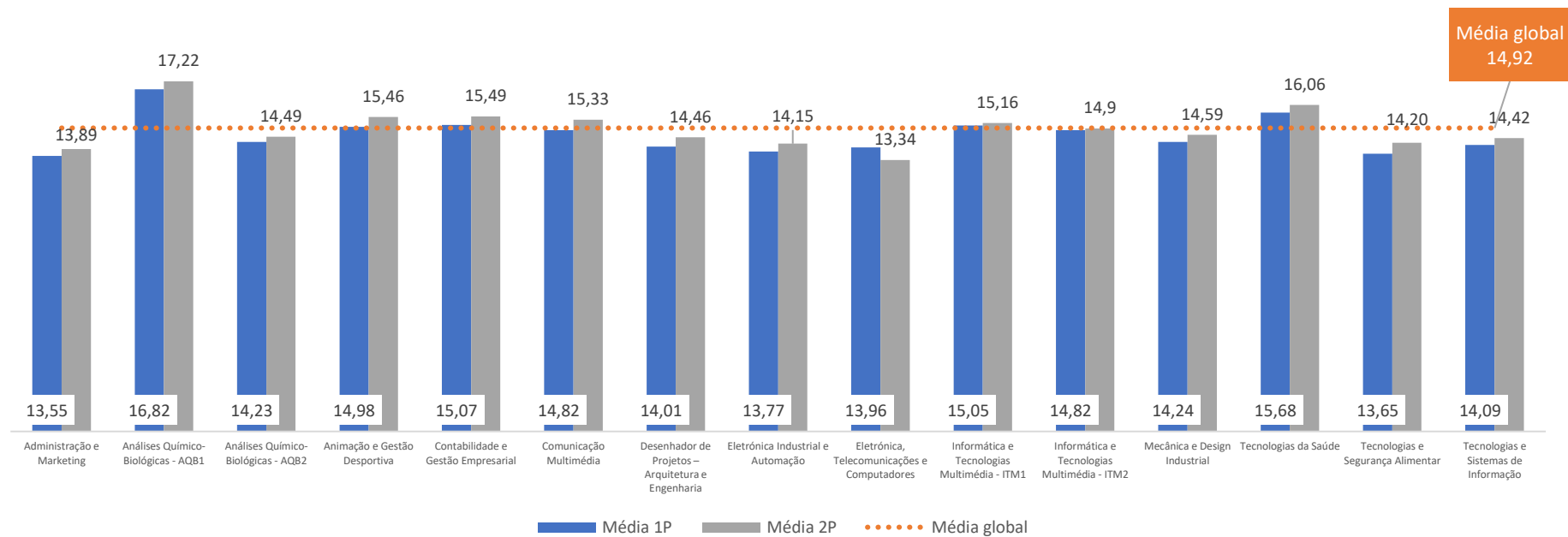
Comparação das médias, por turma e período (12.º ano)



Média global: 14,97 (2.º Período do ano escolar anterior)

Média do período passado: 14,63

Comparação das médias, por turma e período (11.º ano)



Média global: 14,81 (2.º Período do ano escolar anterior)

Média do período passado: 14,57

Comparação das médias, por turma e período (10.º ano)

